

News

2017

Rimadesio

News

2017

Rimadesio

Il nuovo sistema di scorrimento

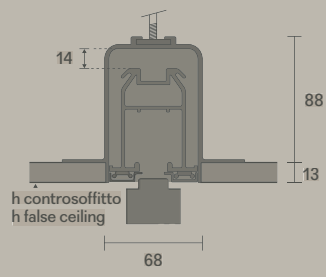
Da sempre al centro della proposta Rimadesio, i sistemi scorrevoli sono oggi oggetto di un'importante evoluzione tecnica ed estetica. Un intervento sostanziale, che riguarda il meccanismo di scorrimento, reso ancora più leggero e preciso, affiancato da una serie di soluzioni pensate per garantire una totale integrazione nell'architettura. Come l'inedita finitura nera, perfettamente mimetica, estesa ai nuovi binari e ai vari componenti meccanici, e gli innovativi profili di copertura dei binari stessi, disponibili nelle medesime finiture dell'anta o predisposti per una verniciatura in loco uniforme al soffitto. Un'ulteriore novità funzionale è rappresentata dalla serratura con chiave per la porta scorrevole Graphis plus, mentre la nuova porta scorrevole Daimon arricchisce la collezione con un'estetica di grande fascino evocativo.

New sliding system

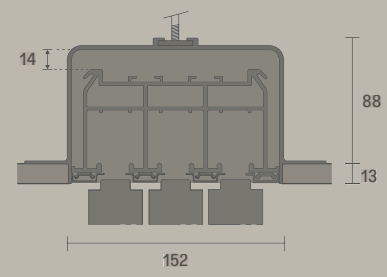
Always at the center of the Rimadesio proposal, the sliding systems are now experiencing a major technical and aesthetic evolution. The substantial change is involving the sliding mechanism, now even lighter and more precise, with a series of solutions designed to ensure a total architectural integration. Like the new black finish, perfectly integrated, extended to the new rails and various mechanical components, and the innovative finishing profiles of the rails themselves, available in the same finishes of the panel or prepared to be painted to match the ceiling. A further functional innovation is the key lock for the Graphis plus sliding panel, while the new Daimon sliding panel enhances the collection with an aesthetic of great evocative charm.

Binario ad incasso
Built-in rail

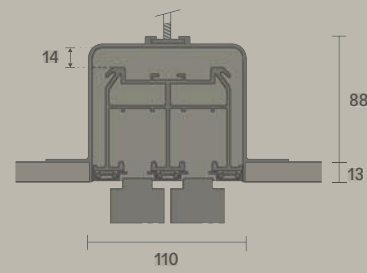
monorotaia
single rail



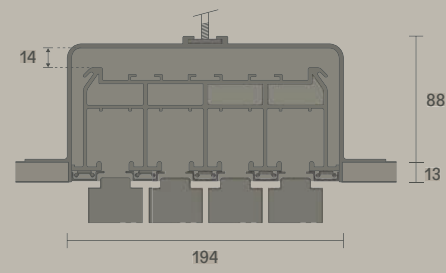
trirottaia
three ways rail



birotaia
double rail

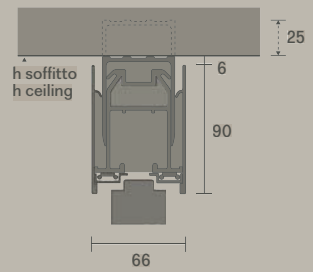


quadrirottaia
four ways rail

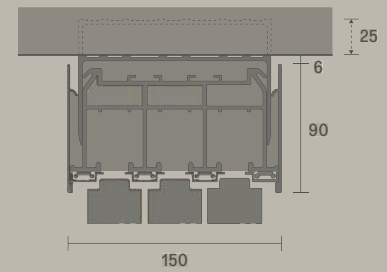


Binario a soffitto
Ceiling rail

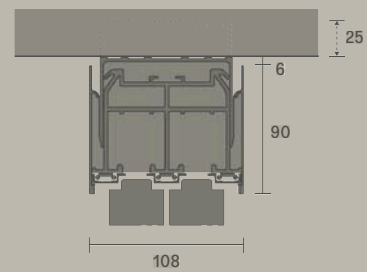
monorotaia
single rail



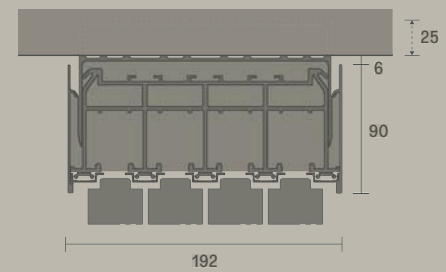
trirottaia
three ways rail



birotaia
double rail

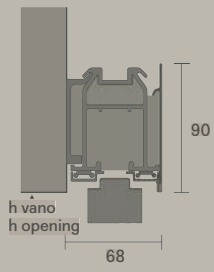


quadrirottaia
four ways rail


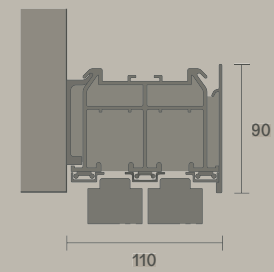


Binario a parete
Wall rail

monorotaia
single rail




birotaia
double rail



Binario di scorrimento brevettato ad incasso in estruso di alluminio con profili di copertura in finitura brown, in tinta alla struttura delle porte scorrevoli.


Patented built in sliding rail in extruded aluminium with brown covering profiles in the same finishing of the sliding panels structure.






Daimon, porte scorrevoli
con struttura alluminio brown.
Vetro trasparente grigio
con decorazione stratificata
brown in tinta alla struttura.
Larghezza su misura max 1500 mm.
Altezza su misura max 2925 mm.

Daimon, sliding panels with brown
aluminium structure. Transparent
grey glass with layered brown
decoration in the same finishing
of the structure.
Customized width max 1500 mm.
Customized height max 2925 mm.







Graphis plus, porte scorrevoli
con struttura alluminio brown
e vetro laccato opaco caffè.
Maniglia incassata con serratura
brevettata e chiave.

Graphis plus, sliding panels with
brown aluminium structure and
caffè mat lacquered glass.
Recessed handle with patented
lock and key.



Arredi che superano i limiti funzionali del contenimento e si propongono come evolute soluzioni per presentare, esporre, valorizzare gli oggetti più preziosi della casa. Questo il valore comune delle nuove proposte Rimadesio, dall'elemento pensile Alambra alle versioni con anta in vetro trasparente delle madie Self. Progetti che hanno comportato una profonda ricerca tecnica che si traduce in dettagli esclusivi, come l'assenza di viti e giunzioni a vista sul telaio delle ante o la serratura di serie in pressofusione per il sistema Self. Un'attenzione particolare è stata inoltre dedicata all'aspetto illuminotecnico che, associato alla varietà di colori e trasparenze dei vetri e alla preziosità delle finiture metalliche, delle essenze e dei cuoi, definisce una collezione dall'alto valore scenografico.

New glass display cases

Furnitures that overcome functional storage limits and represent new and evolved solutions to display, show and add value to the house's most precious accessories. This is the common value for the new Rimadesio proposals, from Alambra suspended cabinet to Self sideboards with transparent glass doors. Deep technical research is the base of all projects, which resulted in exclusive details, such as the absence of visible screws and junctions on doors supporting frame or the die-casting lock as standard equipment for Self collection. There is a special focus on the lighting system, which together with the variety of glass colours and transparencies and the preciousness of metal, wood and leather finishings, create a collection with a great scenic value.

Alambra, vetrina pensile con struttura bronzo, anta e fianchi in vetro riflettente chiaro, schienale in specchio grigio e ripiani in vetro trasparente grigio. Cassetto interno in essenza di noce con top e fondo in cuoio rigenerato castoro. Illuminazione interna opzionale. Dimensioni: L 424 H 1604 P 338.

Alambra suspended cabinet with bronzo structure, door and side panels in clear reflective glass, grey mirror back panel and shelves in grey transparent glass. Walnut veneered internal drawer with top and lining in castoro regenerated leather. Optional internal led lighting. Dimensions: W 424 H 1604 D 338.



Nelle pagine successive:

Self bold, vetrina con struttura piombo, fianchi e profilo posteriore piombo spazzolato, top in vetro laccato opaco piombo, ante superiori in vetro riflettente chiaro, ante inferiori in vetro laccato lucido piombo. Vani a giorno e interno vetrina in essenza di noce, ripiano in vetro trasparente grigio, schienale interno in vetro nero reflex. Illuminazione interna opzionale e serratura di serie.

Dimensioni: L 1290 H 1525 P 470.

Self bold, vetrina con struttura rame, fianchi e profilo posteriore rame spazzolato, top in vetro laccato opaco rame, ante in vetro riflettente bronzo. Interno vetrina in essenza di noce, ripiani in vetro trasparente grigio, schienale interno in vetro nero reflex. Illuminazione interna opzionale e serratura di serie.

Dimensioni: L 2570 H 691 P 488.

On the following pages:


Self bold suspended cabinet with piombo structure, side panels and back profile in brushed lead, top in piombo mat lacquered glass, upper doors in clear reflective glass, lower doors in piombo glossy lacquered glass. Walnut veneered open modules and cabinet internal structure, shelf in grey transparent glass, internal back panel in nero reflex glass. Optional internal led lighting and lock.

Dimensions: W 1290 H 1525 D 470.

Self bold suspended cabinet with rame structure, side panels and back profile in brushed copper, top in rame mat lacquered glass, doors in bronzo reflective glass. Walnut veneered internal structure, shelves in grey transparent glass, internal back panel in nero reflex glass.

Optional internal led lighting and lock.

Dimensions: W 2570 H 691 D 488.







Il falso telaio incassato a soffitto

Una soluzione tecnica esclusiva che nasce dalla ricerca di una sempre maggiore essenzialità estetica. È la nuova versione raso soffitto disponibile sulle porte Moon e Zen, caratterizzata da uno stipite superiore in alluminio predisposto per la verniciatura in loco, e quindi perfettamente omogeneo al soffitto, oppure disponibile nelle stesse finiture della struttura del pannello porta. Una nuova proposta che si basa su un innovativo falso telaio brevettato in alluminio che garantisce una perfetta regolazione in altezza dello stipite e del pannello porta.

Built-in ceiling subframe

An exclusive technical solution that comes from the research of an ever-growing minimalistic design. It is the new flush-ceiling version available for Moon and Zen doors, characterized by the upper aluminium jamb suitable for on site painting, perfectly blending into the ceiling, or available in the same finishings of the door structure. This is a new proposal based on the innovative and patented aluminium subframe to guarantee a perfect height adjustment of the door and its jamb.

Moon, porta in versione raso soffitto con struttura peltro e vetro laccato lucido peltro. La versione raso soffitto, disponibile per Moon e Zen, è dotata di un falso telaio brevettato in alluminio. Larghezza 610, 710, 810, 910 mm. Altezza su misura max 3000 mm.

Moon flush-ceiling version with peltro structure and peltro glossy lacquered glass. The flush-ceiling version, available for Moon and Zen, is equipped with a patented aluminium subframe. Width 610, 710, 810, 910 mm. Customized height max 3000 mm.





Il costante aggiornamento della collezione coinvolge necessariamente anche i sistemi componibili e le relative attrezzature. Così la libreria Wind diventa ancora più versatile grazie ad un nuovo elemento che permette la composizione di vani a doppia e tripla altezza anche nelle colonne laterali e di un vano TV attrezzato di ampie dimensioni. Inoltre, i vassoi estraibili di Cover, Cover freestanding e Zenit sono attrezzabili con una nuova serie di accessori dedicati in essenza di noce ed ecopelle, studiati per consentire una libera combinazione tra gli elementi.

New equipment systems

The constantly developing collection includes modular systems as well as its related accessories. Therefore, Wind bookcase becomes even more versatile thanks to a new element that allows to create layouts with double or triple height openings, even for lateral modules, and an equipped multidimensional TV compartment. In addition, pull out trays of Cover, Cover freestanding and Zenit can now be equipped with a new series of walnut veneered and eco-leather specific accessories, conceived for free element combination.

Wind, libreria con struttura alluminio brown,
vani a giorno e porta decoder per vano TV
rame, cassettiere in vetro laccato opaco
amaranto, schienale in vetro trasparente
grigio e piedini nickel spazzolato.
Dimensioni: L 4820 H 2342 P 400.
Dimensioni modulo TV: L 1400 H 1140 P 400.

Wind, bookcase with brown aluminium
structure, rame lacquered open modules
and decoder support for TV compartment, drawer
units in amaranto mat lacquered glass, grey
transparent back panel and brushed nickel feet.
Dimensions: W 4820 H 2342 D 400.
TV module dimensions: W 1400 H 1140 D 400.







Accessori per cabina armadio Cover e Zenit:
contenitore in essenza di noce, separatore
doppio, porta orologi, vaschetta concava,
vaschetta con fessure, disponibili nelle finiture
ecopelle castoro o ecopelle argilla.
Larghezza ripiani Cover 1000/1100 mm.
Larghezza ripiani Zenit 1000 mm.

Accessories for Cover and Zenit wardrobes:
walnut veneered organizer with double partition,
watch holder, concave box and box with jewels slots,
available in castoro or argilla eco-leather finishing.
Cover shelves width 1000/1100 mm.
Zenit shelves width 1000 mm.



Collection designed by Giuseppe Bavuso

Art direction: Paolo Mojoli
Graphic project: Juma
Photo: Santi Caleca
Styling: Patrizia Cantarella with Rossella Ballabio
Technical photo: F2 Fotografia
Stage setup: Ottonove
Films and print: Optima
Printed in Italy / April 2017

Thanks to: Alta Fedeltà, Amini,
Fritz Hansen, Living Divani, Oluce,
Vitra, &tradition



Registered trademarks / marchi registrati:
Rimadesio, Ecolorsystem

Rimadesio spa
via Furlanelli 96 - 20833 Giussano (Mb) Italy
tel +39 0362 3171 - fax +39 0362 317317
www.rimadesio.it - rimadesio@rimadesio.it

Milan flagship store
via Visconti di Modrone 26 - 20122 Milano Italy
tel - fax +39 02 76280708
milano@rimadesio.it

Italy showroom:
Milano Como Roma Parma Genova Torino
Brescia Firenze Pescara Palermo Catania Cosenza

Worldwide showroom:
Vienna Nizza Madrid Barcellona Bilbao
Bruxelles Monaco di Baviera Istanbul Beirut
Tel Aviv New Delhi Shanghai Hong Kong
Singapore Manila New York Città Del Messico

Follow us on **facebook**

