

MOMENTS  
TO  
NOT  
TE

**CONFORT**  
L'ARMONIA DEL BENESSERE *line*

**CONFORT**  
L'ARMONIA DEL BENESSERE *line*

MOMENTO NOTTE

Progettare all'insegna del total relax in camera da letto,  
per rigenerare al meglio corpo e anima.  
Con questa collezione vogliamo esprimere la nostra esperienza e  
la nostra affinità tra creare la moda e disegnare i nostri letti imbottiti:  
tutto si gioca su colori, forme, pattern.  
Perché lo scopo è suscitare emozioni e trasmettere sentimenti,  
combinando gli elementi sempre in maniera originale.

*We present our bed collection, many and innovative proposals that  
are the expression of different moods, searching for a perfect balance  
between quality and design, comfort and competitiveness;  
everything play on colours, shapes and patterns, because our aim  
is to arouse emotions and convey feelings.*

# Indice / Index

<b><u>LETTI</u></b>	6	Mito	172
Eros	8	Riflesso	174
Profilo	14	Limbo	180
Echo	20	Leggero	186
Bag	26	Fuoco	192
Riga	32	Ego	198
Logo	38	Ozium	204
Tempo	46	Diverso	206
Ritmo	52	Zenith	212
Compasso	54		
Decor	60	<b><u>PANNELLATURE</u></b>	
Nido	66	<b><u>PROGRAMMA SOMMIER</u></b>	
Luce	72	<b><u>PANNELLI PIXEL</u></b>	214
Raggio	78	CL01 - CL02 - CL04 - CL05	216
Arco	84	Pannelli Pixel - Sommier	228
Soffio	86		
Segno	92	<b><u>PROGRAMMA ELFO</u></b>	
Volo	98	<b><u>PROGRAMMA FATA</u></b>	238
Dinamico	104	Elfo	240
Idea	110	Fata	244
Onda	112	Fata 9 Sommier - Sistema Fox	256
Libero	118	Musa	266
Elegante	124		
Tratto	130	<b><u>TRASFORMABILI</u></b>	272
Chicco	136		
Eden	142	<b><u>MATERASSI</u></b>	294
Quadro	148		
Eclisse	154	<b><u>ACCESSORI E</u></b>	
Angelo	160	<b><u>POLTRONCINE</u></b>	306
Impero	166		

# Letti



# Eros

Un carattere determinato e dinamico; così Eros ripercorre l'essenza dello stile moderno ispirato alle grandi metropoli.

A character determined and dynamic. Eros retraces the essence of the modern style inspired by the great metropolis.

## C01

LETTO MATRIMONIALE MOD. EROS (rete e mat. mis. 160x200)  
gir. H.11 sp.4 - piedini P25 bruniti  
mis. L.182 P.223 H.97

RIVESTIMENTO LETTO  
geo 142

ACCESSORI  
lenzuola in raso di cotone bianco  
plaid in lana vergine mod. winter col. corda mis. 140x190  
plaid-pile mis. 130x160 var. P04  
federe copriguanciali mis. 50x80 in t. smile 231, cord. pepper 251

CUSCINI  
45x45 chromo 226, kandar 503  
65x65 kim 315

poltroncina mod. Dandy riv. kim 312 /  
cordoncino still 341

DOUBLE BED MOD. EROS (frame and mattress mis. 160x200)  
bedframe H.11 sp.4 - feet P25  
mis. L.182 P.223 H.97

UPHOLSTERY  
geo 142

ACCESSORIES  
satin cotton bed linen col. bianco  
wool plaid mod. winter col. corda mis. 140x190  
plaid-pile mis. 130x160 var. P04  
pillowcase mis. 50x80 t. smile 231  
cord pepper 251

PILLOWS  
45x45 chromo 226, kandar 503  
65x65 kim 315

armchair mod. Dandy riv. kim 312 /  
cord still 341





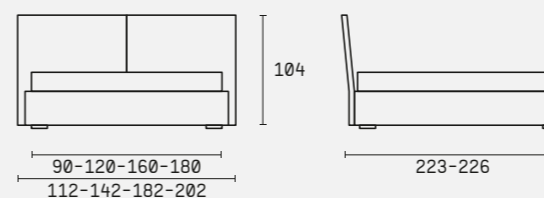


# Eros

## Dettagli tecnici Technical details

**Struttura:** in legno e multistrato, imbottita in poliuretano espanso e rivestita con tessuto protettivo accoppiato.  
**Contenitore:** può ospitare il meccanismo a contenitore ad alzata tradizionale e alzata facile (solo nel giroletto H.28).  
**Caratteristiche:** testiera sagomata con taglio centrale, si possono montare tutti i giroletti e tutti i piedini del programma letti.

**Structure:** wood and multilayer, padded with polyurethane and covered with bonded protective fabric.  
**Storage bed mechanism:** metal opening mechanism 'traditional' and 'easy-lift' (only with bedframe H.28).  
**Main features:** contoured headboard with central opening, available with all bedframes and all feet of bed's program



L'altezza indicata si riferisce al letto con i piedini P101.  
The height indicated refers to the bed with feet P101.

### LETTI CON RETE IN APPOGGIO BEDS WITH SLATTED BEDBASE

Misure disponibili Available measures	SINGOLO SINGLE BED	1 PIAZZA E MEZZA QUEEN-SIZE BED	MATRIMONIALE DOUBLE BED	MATRIMONIALE MAXI MAXI DOUBLE BED
Altezza giroletto Bedframe height	H.11 H.28			
Varianti giroletto Bedframe variants		sp.4 sp.7 gonna		
Contenitori Containers	"C" (tradizionale) solo per / only for H.28		"F" (facile) solo per / only for H.28	
Fuorimisura Tailor made sol.	in larghezza e profondità (su preventivo) width and depth (on demand)			
Accessori Accessories	cuffia coprirete bed-bases cover		cuscinetti cushions	
Sfoderabilità Removable cover	i letti si intendono sfoderabili in tessuto, microfibra ed ecopelle beds covers are removable in fabric, microfiber and ecoléather			

PIEDI FEET	STANDARD STANDARD	VARIANTI VERSIONS	OPTIONAL OPTIONAL						
Altezza giroletto Bedframe height	H.11	P107 H.23 wenghè	P108 H.23 bianco	P109 H.23 cromato	P15 H.16 cromato	P25 H.16 brunito	P17 H.17 cromato	P110 H.16 cromato	P112 H.16 brunito
	H.28	P101 H.5 wenghè	P102 H.5 silver	P103 H.9 wenghè	P104 H.9 silver	P105 H.9 wenghè	P106 H.9 silver		



# Profilo

Uno dei nostri più grandi obiettivi è la sensibilità anche per i più piccoli particolari, come nel mod Profilo dove il cordoncino e la particolare forma della testiera rivelano precisione e passione in quello che realizziamo.

One of our biggest aims is the sensibility for the details, we have this in Profilo: the cord and the particular shape of the headboard reveal precision and passion in what we make.

## C02

LETTO MATRIMONIALE MOD. PROFILO (rete e mat. mis. 160x200)  
gir. H.11 sp.7 - piedini P15 cromati  
mis. L.164/194 P.217 H.104

RIVESTIMENTO LETTO  
atelier 404 - cordoncino still 341

ACCESSORI  
lenzuola in raso di cotone bianco  
plaid in lana vergine mod. winter col. grigio, corda mis. 140x190  
servetto mod. Teddy fin. laccato opaco perla

CUSCINI  
45x45 still 341  
35x75 bill 425  
65x65 atelier 401

DOUBLE BED MOD. PROFILO (frame and mattress mis. 160x200)  
bedframe H.11 sp.7 - feet P15 chromed  
mis. L.164/194 P.217 H.104

UPHOLSTERY  
atelier 404 - cord still 341

ACCESSORIES  
satin cotton bed linen col. bianco  
wool plaid mod. winter col. grigio, corda mis. 140x190  
lacquered coffee table mod. Teddy col. perla

PILLOWS  
45x45 still 341  
35x75 bill 425  
65x65 atelier 401





CONFORT Line

Momento Notte

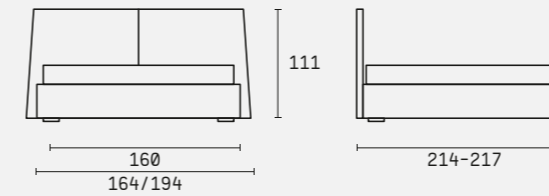


# Profilo

## Dettagli tecnici Technical details

**Struttura:** in legno e multistrato, imbottita in poliuretano espanso e rivestita con ovatta e tessuto protettivo accoppiato.  
**Contenitore:** può ospitare il meccanismo a contenitore ad alzata tradizionale e alzata facile (solo nel giroletto H.28).  
**Caratteristiche:** testata e giroletto sagomati; cordoncino sulla testiera il cui colore deve sempre essere specificato; può essere tono su tono o a contrasto.

**Structure:** wood and multilayer, padded with polyurethane and covered with wadding and with bonded protective fabric.  
**Storage bed mechanism:** metal opening mechanism 'traditional' and 'easy-lift' (only with bedframe H.28).  
**Main features:** headboard and bedframe are contoured; cord on the headboard, its colour must always be specified; it can be at the same colour and fabric of headboard, but also different.



L'altezza indicata si riferisce al letto con i piedi P101.  
 The height indicated refers to the bed with feet P101.

### LETTI CON RETE IN APPOGGIO BEDS WITH SLATTED BEDBASE

Misure disponibili Available measures	MATRIMONIALE DOUBLE BED
Altezza giroletto Bedframe height	H.28 trapezoidale / keystone H.11
Varianti giroletto Bedframe variants	sp.4 sp.7
Contenitori Containers	'C' (tradizionale) solo per / only for H.28 'F' (facile) solo per / only for H.28
Fuorimisura Tailor made sol.	in larghezza e profondità (su preventivo) width and depth (on demand)
Accessori Accessories	cuffia coprirete bed-bases cover
Sfoderabilità Removable cover	1 letti si intendono sfoderabili in tessuto, microfibra ed ecopelle beds covers are removable in fabric, microfiber and ecoléather

PIEDI FEET	STANDARD STANDARD	VARIANTI VERSIONS	OPTIONAL OPTIONAL
Altezza giroletto Bedframe height	H.11	P107 H.23 wenghè	P108 H.23 bianco P109 H.23 cromato P15 H.16 cromato P25 H.16 brunito P17 H.17 cromato P110 H.16 cromato P112 H.16 brunito
	H.28	P101 H.5 wenghè	P102 H.5 silver P103 H.9 wenghè P104 H.9 silver P105 H.9 wenghè P106 H.9 silver

# Echo

Echo suggerisce un disegno contemporaneo e verticalizzante; austero e confortevole sono i termini su cui si sono sviluppati i tratti ambiziosi di Echo.

Echo suggests a contemporary and rigorous design; the main feature of Echo are austere and comfortable style.

## C03

LETTO MATRIMONIALE MOD. ECHO (rete e mat. mis. 160x200)  
gir. H.11 sp.4 - piedini P15 cromati  
mis. L.180 P.213 H.88

RIVESTIMENTO LETTO  
suede 322

ACCESSORI  
lenzuola in microfibra var. MC102 tortora  
fascia scaldapiedi smile 241  
plaid in lana vergine mod. winter col.  
corda mis. 140x190

CUSCINI  
35x75 smile 242  
65x65 atelier 411  
45x45 atelier 415

DOUBLE BED MOD. ECHO (frame and mattress mis. 160x200)  
bedframe H.11 sp.4 - feet P15 chromed  
mis. L.180 P.213 H.88

UPHOLSTERY  
suede 322

ACCESSORIES  
microfiber bed linen MC102  
toewarmers bedcover smile 241  
wool plaid mod. winter col. corda mis.  
140x190

PILLOWS  
35x75 smile 242  
65x65 atelier 411  
45x45 atelier 415





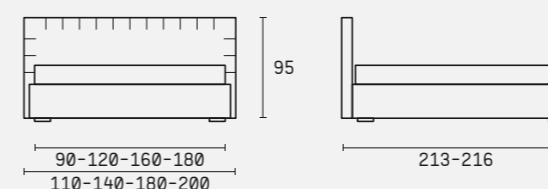


# Echo

## Dettagli tecnici Technical details

**Struttura:** in legno e multistrato, imbottita in poliuretano espanso e rivestita con ovatta e tessuto protettivo accoppiato.  
**Contenitore:** può ospitare il meccanismo a contenitore ad alzata tradizionale e alzata facile (solo nel giroletto H.28).  
**Caratteristiche:** particolari cuciture a vista in tono su testiera e giroletto

**Structure:** wood and multilayer, padded with polyurethane and covered with wadding and with bonded protective fabric.  
**Storage bed mechanism:** metal opening mechanism 'traditional' and 'easy-lift' (only with bedframe H.28).  
**Main features:** tone on tone sight sewings on the bedframe and on the headboard



L'altezza indicata si riferisce al letto con i piedi P101.  
 The height indicated refers to the bed with feet P101.

### LETTI CON RETE IN APPOGGIO BEDS WITH SLATTED BEDBASE

Misure disponibili Available measures	SINGOLO SINGLE BED	1 PIAZZA E MEZZA QUEEN-SIZE BED	MATRIMONIALE DOUBLE BED	MATRIMONIALE MAXI MAXI DOUBLE BED
Altezza giroletto Bedframe height	H.11 H.28			
Varianti giroletto Bedframe variants	sp.4 sp.7 gonna			
Contenitori Containers	"C" (tradizionale) solo per / only for H.28	"F" (facile) solo per / only for H.28		
Fuorimisura Tailor made sol.	in larghezza e profondità (su preventivo) width and depth (on demand)			
Accessori Accessories	cuffia coprirete bed-bases cover	cuscinetti cushions		
Sfoderabilità Removable cover	i letti si intendono sfoderabili in tessuto, microfibra ed ecopelle beds covers are removable in fabric, microfiber and ecoléather			

PIEDI FEET	STANDARD STANDARD	VARIANTI VERSIONS	OPTIONAL OPTIONAL
Altezza giroletto Bedframe height	H.11	P107 H.23 wenghè	P108 H.23 bianco P109 H.23 cromato P15 H.16 cromato P25 H.16 brunito P17 H.17 cromato P110 H.16 cromato P112 H.16 brunito
	H.28	P101 H.5 wenghè	P102 H.5 silver P103 H.9 wenghè P104 H.9 silver P105 H.9 wenghè P106 H.9 silver

# Bag

Dove l'estetica si fonde con la funzionalità come in Bag, dove le tasche oltre a comodità aggiungono movimento alla linea della testiera.

Bag has functionality and aesthetics; it has some useful pockets that confer movement to the line of headboard.

## C04

LETTO SINGOLO MOD. BAG (rete e mat.  
mis. 90x200)  
gir. H.28 sp.4 - piedini P102 silver  
mis. L.112 P.210 H.108

RIVESTIMENTO LETTO  
smile 238

ACCESSORI  
copriletto F500/09  
plaid in lana vergine mod. winter col.  
grigio mis. 140x190

CUSCINI  
45x45 bill 424, F500/08, F500/09

SINGLE BED MOD. BAG (frame and mat-  
tress mis. 90x200)  
bedframe H.28 sp.4 - feet P102 silver  
mis. L.112 P.210 H.108

UPHOLSTERY  
smile 238

ACCESSORIES  
bedcover F500/09  
wool plaid mod. winter col. grigio  
mis. 140x190

PILLOWS  
45x45 bill 424, F500/08, F500/09









LETTO MATRIMONIALE MOD. BAG (rete e mat. mis. 160x200) gir. H.11 sp.4; piedini P15 cromati mis. L.182 P.210 H.101  
 RIVESTIMENTO LETTO sunset 120 - ACCESSORI lenzuola in microfibra var. MC103 cipria; fascia scaldapiedi smile 238; plaid  
 in lana vergine mod. winter col. grigio mis. 140x190 - CUSCINI 45x45 smile 244; 65x65 sky 110, kandar 503

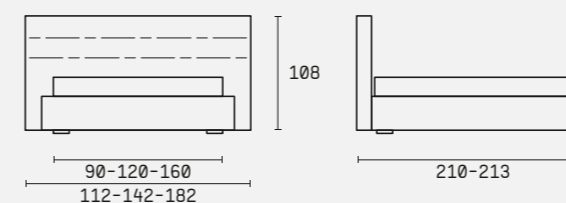
DOUBLE BED MOD. BAG (frame and mattress mis. 160x200) bedframe H.11 sp.4; feet P15 chromed mis. L.182 P.210 H.101  
 UPHOLSTERY sunset 120 - ACCESSORIES microfiber bed linen MC103 toewarmers bedcover smile 238; wool plaid mod. winter col.  
 grigio mis. 140x190 - PILLOWS 45x45 smile 244; 65x65 sky 110, kandar 503

# Bag

## Dettagli tecnici Technical details

**Struttura:** in legno e multistrato, imbottita in poliuretano espanso e rivestita con ovatta e tessuto protettivo accoppiato.  
**Contenitore:** può ospitare il meccanismo a contenitore ad alzata tradizionale e alzata facile (solo nel giroletto H.28).  
**Caratteristiche:** testata con rivestimento sfoderabile con tasche applicate

**Structure:** wood and multilayer, padded with polyurethane and covered with wadding and with bonded protective fabric.  
**Storage bed mechanism:** metal opening mechanism 'traditional' and 'easy-lift' (only with bedframe H.28).  
**Main features:** headboard with removable cover with pockets



L'altezza indicata si riferisce al letto con i piedi P101.  
 The height indicated refers to the bed with feet P101.

### LETTI CON RETE IN APPOGGIO BEDS WITH SLATTED BEDBASE

Misure disponibili Available measures	SINGOLO SINGLE BED	1 PIAZZA E MEZZA QUEEN-SIZE BED	MATRIMONIALE DOUBLE BED
Altezza giroletto Bedframe height	H.11 H.28		
Varianti giroletto Bedframe variants	sp.4 sp.7 gonna		
Contenitori Containers	'C' (tradizionale) solo per / only for H.28	'F' (facile) solo per / only for H.28	
Fuorimisura Tailor made sol.	in larghezza e profondità (su preventivo) width and depth (on demand)		
Accessori Accessories	cuffia coprirete bed-bases cover	cuscinetti cushions	
Sfoderabilità Removable cover	i letti si intendono sfoderabili in tessuto, microfibra ed ecopelle beds covers are removable in fabric, microfiber and ecolather		

PIEDI FEET	STANDARD STANDARD	VARIANTI VERSIONS	OPTIONAL OPTIONAL						
Altezza giroletto Bedframe height	H.11	P107 H.23 wenghè	P108 H.23 bianco	P109 H.23 cromato	P15 H.16 cromato	P25 H.16 brunito	P17 H.17 cromato	P110 H.16 cromato	P112 H.16 brunito
	H.28	P101 H.5 wenghè	P102 H.5 silver	P103 H.9 wenghè	P104 H.9 silver	P105 H.9 wenghè	P106 H.9 silver		

# Riga

Lavorazioni addolcite e nuance sussurrate: queste le caratteristiche di Riga dove la testiera esprime personalità con garbo.

Sweetened workings and nuanced whispered are main characteristics of model Riga; its headboard expresses a gentle personality.

## C05

LETTO 1P E MEZZA MOD. RIGA (rete e mat. mis. 120x200)  
giroletto H.28 sp.4 - piedini P101 wenghè  
mis. L.142 P.210 H.108

RIVESTIMENTO LETTO  
smile 242

ACCESSORI  
lenzuola in raso di cotone var. M433  
fascia scaldapiedi smile 242  
plaid in cotone mod. panama col. ecru  
mis. 150x190

CUSCINI  
65X65 atelier 415  
45x45 smile 243  
35x75 smile 242

pouf mod. Casper mis. diam.80 H.120  
in land 166


120 BED MOD. RIGA (frame and mattress  
mis. 120x200)  
bedframe H.28 sp.4 - feet P101 wenghè  
mis. L.142 P.210 H.108

UPHOLSTERY  
smile 242

ACCESSORIES  
satin cotton bed linen col. M433  
toewarmers bedcover smile 242  
cotton plaid mod. panama col. ecru  
mis. 150x190

PILLOWS  
65X65 atelier 415  
45x45 smile 243  
35x75 smile 242

pouf mod. Casper mis. L.80 H.120  
in land 166





CONFORT Line

Memento Norte



LETTO MATRIMONIALE MOD. RIGA (rete e mat. mis. 160x200) giroletto gonna; mis. L.182 P.210 H.108  
 RIVESTIMENTO LETTO smile 230 - ACCESSORI lenzuola in raso di cotone var. C301; plaid in lana vergine mod. winter col.  
 corda mis. 140x190; federe coprighuanciali mis. 50x80 smile 231; cord. pepper 251 - CUSCINI 45x45 atelier 401, 405

DOUBLE BED MOD. RIGA (frame and mattress mis. 160x200) bedframe skirt mis. L.182 P.210 H.108 UPHOLSTERY smile 230 ACCES-  
 SORIES satin cotton bed linen col. C301 wool plaid mod. winter col. corda mis. 140x190; pillowcase mis. 50x80  
 smile 231; cord pepper 251 - PILLOWS 45x45 atelier 401, 405

## Riga

### Dettagli tecnici Technical details

**Struttura:** in legno e multistrato, imbottita in poliuretano espanso e rivestita con ovatta e tessuto protettivo accoppiato.

**Contenitore:** può ospitare il meccanismo a contenitore ad alzata tradizionale e alzata facile (solo nel giroletto H.28).

**Caratteristiche:** testata alta con rivestimento trapuntato sfoderabile

**Structure:** wood and multilayer, padded with polyurethane and covered with wadding and with bonded protective fabric.

**Storage bed mechanism:** metal opening mechanism 'traditional' and 'easy-lift' (only with bedframe H.28).

**Main features:** high headboard with removable quilted cover



L'altezza indicata si riferisce al letto con i piedi P101.  
The height indicated refers to the bed with feet P101.

#### LETTI CON RETE IN APPOGGIO BEDS WITH SLATTED BEDBASE

Misure disponibili Available measures	SINGOLO SINGLE BED	1 PIAZZA E MEZZA QUEEN-SIZE BED	MATRIMONIALE DOUBLE BED	MATRIMONIALE MAXI MAXI DOUBLE BED
Altezza giroletto Bedframe height	H.11 H.28			
Varianti giroletto Bedframe variants	sp.4 sp.7 gonna			
Contenitori Containers	"C" (tradizionale) solo per / only for H.28	"F" (facile) solo per / only for H.28		
Fuorimisura Tailor made sol.	in profondità (su preventivo) depth (on demand)			
Accessori Accessories	cuffia coprirete bed-bases cover	cuscineti cushions		
Sfoderabilità Removable cover	i letti si intendono sfoderabili in tessuto, microfibra ed ecopelle beds covers are removable in fabric, microfiber and ecoléather			

PIEDI FEET	STANDARD STANDARD	VARIANTI VERSIONS	OPTIONAL OPTIONAL						
Altezza giroletto Bedframe height	H.11	P107 H.23 wenghè	P108 H.23 bianco	P109 H.23 cromato	P15 H.16 cromato	P25 H.16 brunito	P17 H.17 cromato	P110 H.16 cromato	P112 H.16 brunito
	H.28	P101 H.5 wenghè	P102 H.5 silver	P103 H.9 wenghè	P104 H.9 silver	P105 H.9 wenghè	P106 H.9 silver		

# Logo

Logo ha una sua personalità ben definita, caratterizzata da una testata di elegante e morbida rotondità impreziosita dalle particolari cuciture reverse side.

Logo has a strong personality. The headboard is remarked by elegant curves, and he has original seams called "reverse-side", in the bedframe also.

## C06

LETTO MATRIMONIALE MOD. LOGO (rete e mat. mis. 160x200)  
gir. H.28\_C contenitore - piedini P101 wenghè  
mis. L.180 P.225 H.94

RIVESTIMENTO LETTO  
smile 235

ACCESSORI  
lenzuola in raso di cotone var. S481  
plaid in lana vergine mod. winter col. grigio mis. 140x190  
tavolino mod. Tommy laccato opaco bianco

poltroncina mod. Ming riv. ecopelle salamanca CF102

DOUBLE BED MOD. LOGO (frame and mattress mis. 160x200)  
gir. H.28\_C storage base mechanism - feet P101 wenghè  
mis. L.180 P.225 H.94

UPHOLSTERY  
smile 235

ACCESSORIES  
satin cotton bed linen col. S481  
wool plaid mod. winter col. grigio mis. 140x190  
lacquered coffee table mod. Tommy col. bianco opaco

armchair mod. Ming in ecoleather salamanca CF102









LETTO 1P E MEZZA MOD. LOGO (rete e mat. mis. 120x200) gir. H.28 sp.7; piedini P101 wenghè mis. L.140 P.225 H.94  
RIVESTIMENTO LETTO smile 234 - ACCESSORI lenzuola in cotone var. 14C; plaid in lana vergine mod. winter col. corda mis. 140x190 - CUSCINI 65x65 atelier 401

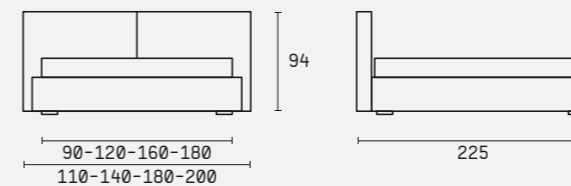
120 BED MOD. LOGO (frame and mattress mis. 120x200) bedframe H.28 sp.7; feet P101 wenghè mis. L.140 P.225 H.94  
UPHOLSTERY smile 234 - ACCESSORIES cotton bed linen col. 14C; wool plaid mod. winter col. corda mis. 140x190  
PILLOWS 65x65 atelier 401

## Logo

### Dettagli tecnici Technical details

**Struttura:** in legno e multistrato, imbottita in poliuretano espanso e rivestita con ovatta e tessuto protettivo accoppiato.  
**Contenitore:** può ospitare il meccanismo a contenitore adalzata tradizionale e alzata facile (solo nel giroletto H.28).  
**Caratteristiche:** testata soffice con rivestimento sfoderabile con cuciture "reverse-side"

**Structure:** wood and multilayer, padded with polyurethane and covered with wadding and with bonded protective fabric.  
**Storage bed mechanism:** metal opening mechanism "traditional" and "easy-lift" (only with bedframe H.28).  
**Main features:** soft headboard with removable cover with "reverse-side" seams



L'altezza indicata si riferisce al letto con i piedi P101.  
The height indicated refers to the bed with feet P101.

LETTI CON RETE IN APPOGGIO BEDS WITH SLATTED BEDBASE				
Misure disponibili Available measures	SINGOLO SINGLE BED	1 PIAZZA E MEZZA QUEEN-SIZE BED	MATRIMONIALE DOUBLE BED	MATRIMONIALE MAXI MAXI DOUBLE BED
Altezza giroletto Bedframe height	H.28			
Varianti giroletto Bedframe variants	sp.7			
Contenitori Containers	"C" (tradizionale) solo per / only for H.28		"F" (facile) solo per / only for H.28	
Fuorimisura Tailor made sol.	in larghezza e profondità (su preventivo) width and depth (on demand)			
Accessori Accessories	cuffia coprirete bed-bases cover			
Sfoderabilità Removable cover	i letti si intendono sfoderabili in tessuto, microfibra ed ecopelle beds covers are removable in fabric, microfiber and ecolather			

PIEDI FEET	STANDARD STANDARD	VARIANTI VERSIONS	OPTIONAL OPTIONAL				
Altezza giroletto Bedframe height	H.28	P101 H.5 wenghè	P102 H.5 silver	P103 H.9 wenghè	P104 H.9 silver	P105 H.9 wenghè	P106 H.9 silver



# Tempo

Tempo sfoggia la sontuosa testiera dall'importante forma borghese, e comodissimi cuscini inseriti all'interno, removibili in qualunque momento.

Tempo shows off the lavish headboard with important bourgeois form, and comfortable cushions inside, that they could be removable.

## C07

LETTO MATRIMONIALE MOD. TEMPO (rete e mat. mis. 160x200)  
gir. H.28 sp.4 - piedini P101 wenghè  
mis. L.178 P.230 H.108

RIVESTIMENTO LETTO  
ecopelle salamanca CF115 - land trapuntato 271

ACCESSORI  
lenzuola in microfibra var. MC102 tortora  
plaid in lana vergine mod. winter col. grigio, corda mis. 140x190

CUSCINI  
35x75 sky 111  
45x45 atelier 414

poltroncina mod. Happy riv. bill 426

DOUBLE BED MOD. TEMPO (frame and mattress mis. 160x200)  
bedframe H.28 sp.4 - feet P101 wenghè  
mis. L.178 P.230 H.108

UPHOLSTERY  
ecoleather salamanca CF115 - land trapuntato 271

ACCESSORIES  
microfiber bed linen MC102  
wool plaid mod. winter col. grigio, corda mis. 140x190

PILLOWS  
35x75 sky 111  
45x45 atelier 414

armchair mod. Happy in bill 426





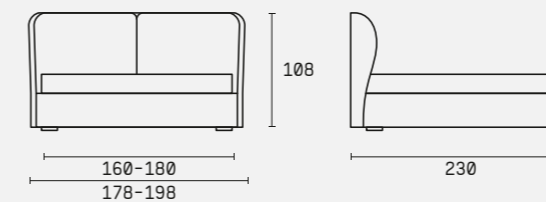


# Tempo

## Dettagli tecnici Technical details

**Struttura:** in legno e multistrato, imbottita in poliuretano espanso e rivestita con tessuto protettivo accoppiato.  
**Contenitore:** può ospitare il meccanismo a contenitore ad alzata tradizionale (solo nel giroletto H.28 sp.4).  
**Caratteristiche:** struttura della testiera sagomata con ampi cuscinotti imbottiti removibili

**Structure:** wood and multilayer, padded with polyurethane and covered with bonded protective fabric.  
**Storage bed mechanism:** metal opening mechanism "traditional" (only with bedframe H.28 sp.4).  
**Main features:** headboard with contoured structure with big padded and removable cushions



L'altezza indicata si riferisce al letto con i piedi P101.  
The height indicated refers to the bed with feet P101.

### LETTI CON RETE IN APPOGGIO BEDS WITH SLATTED BEDBASE

Misure disponibili Available measures	MATRIMONIALE DOUBLE BED	MATRIMONIALE MAXI MAXI DOUBLE BED
Altezza giroletto Bedframe height	H.28	
Varianti giroletto Bedframe variants	sp.4	
Contenitori Containers	"C" (tradizionale) solo per / only for H.28	
Fuorimisura Tailor made sol.	in profondità (su preventivo) depth (on demand)	
Accessori Accessories	cuffia coprirete bed-bases cover	
Sfoderabilità Removable cover	i letti si intendono sfoderabili in tessuto, microfibra ed ecopelle beds covers are removable in fabric, microfiber and ecoléather	

PIEDI FEET	STANDARD STANDARD	VARIANTI VERSIONS	OPTIONAL OPTIONAL				
Altezza giroletto Bedframe height	H.28	P101 H.5	P102 H.5	P103 H.9	P104 H.9	P105 H.9	P106 H.9
		wenghè	silver	wenghè	silver	wenghè	silver

# Ritmo

Creano volumi ideali alle forme di Ritmo le pince oversize, le quali fanno da contrappunto alle geometrie rigorose della testiera.

The oversize pince create ideal volumes to the forms of model Ritmo; they do a counterpoint to the strict geometries of the headboard.



CONFORT Line

## C07b

LETTO MATRIMONIALE MOD. RITMO (rete e mat. mis. 160x200)  
gir. H.28 sp.4 - piedini P106 silver  
mis. L.178 P.220 H.108

RIVESTIMENTO LETTO  
sky 111

ACCESSORI  
lenzuola con copripiumino in raso di cotone rigato var. S481R

CUSCINI  
45x45 sky 104

DOUBLE BED MOD. RITMO (frame and mattress mis. 160x200)  
bedframe H.28 sp.4 - feet P106 silver  
mis. L.178 P.220 H.108

UPHOLSTERY  
sky 111

ACCESSORIES  
satin cotton bed linen with duvetcover col. S481R

PILLOWS  
45x45 sky 104

# Ritmo

## Dettagli tecnici Technical details

**Struttura:** in legno e multistrato, imbottita in poliuretano espanso e rivestita con tessuto protettivo accoppiato.

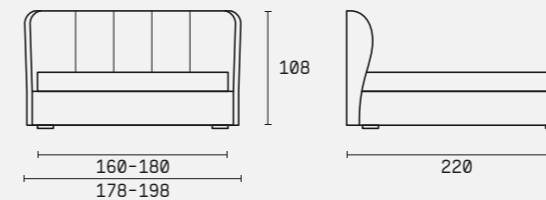
**Contenitore:** può ospitare il meccanismo a contenitore ad alzata tradizionale (solo nel giroletto H.28 sp.4).

**Caratteristiche:** struttura della testiera sagomata con particolari cuciture a vista in tono su testiera

**Structure:** wood and multilayer, padded with polyurethane and covered with bonded protective fabric.

**Storage bed mechanism:** metal opening mechanism "traditional" (only with bedframe H.28 sp.4).

**Main features:** headboard with contoured structure with tone on tone sight sewings



L'altezza indicata si riferisce al letto con i piedi P101.  
The height indicated refers to the bed with feet P101.

Momento Notte

### LETTI CON RETE IN APPOGGIO BEDS WITH SLATTED BEDBASE

Misure disponibili Available measures	MATRIMONIALE DOUBLE BED	MATRIMONIALE MAXI MAXI DOUBLE BED
Altezza giroletto Bedframe height	H.28	
Varianti giroletto Bedframe variants	sp.4	
Contenitori Containers	"C" (tradizionale) solo per / only for H.28	
Fuorimisura Tailor made sol.	in profondità (su preventivo) depth (on demand)	
Accessori Accessories	cuffia coprirete bed-bases cover	
Sfoderabilità Removable cover	i letti si intendono sfoderabili in tessuto, microfibra ed ecopelle beds covers are removable in fabric, microfiber and ecolather	

PIEDI FEET	STANDARD STANDARD	VARIANTI VERSIONS	OPTIONAL OPTIONAL				
Altezza giroletto Bedframe height	H.28	P101 H.5 wenghè	P102 H.5 silver	P103 H.9 wenghè	P104 H.9 silver	P105 H.9 wenghè	P106 H.9 silver

# Compasso

Compasso sfoggia la sapienza e la dedizione per il nostro lavoro con il motivo di fasce in ecopelle intrecciate completamente a mano.

Compasso features the wisdom and dedication for our work, with braided ecoleather strips woven by hand.



## C08

LETTO MATRIMONIALE MOD. COMPASSO (rete e mat. mis. 160x200)  
gir. H.28 sp.7 - piedini P101 wenghè  
mis. L.177 P.223 H.102

RIVESTIMENTO LETTO  
suede 323

ACCESSORI  
lenzuola in raso di cotone var. S481  
plaid in lana vergine mod. winter col. corda mis. 140x190  
plaid in cotone mod. panama col. ecru mis. 150x190  
copriletto smile 236

CUSCINI  
45x45 bill 425, bill 422  
65x65 smile 238

Poltroncina mod. Nuage con base cromata in land 163

DOUBLE BED MOD. COMPASSO (frame and mattress mis. 160x200)  
bedframe H.28 sp.7 - feet P101 wenghè  
mis. L.177 P.223 H.102

UPHOLSTERY  
suede 323

ACCESSORIES  
satin cotton bed linen col. S481  
wool plaid mod. winter col. corda mis. 140x190  
cotton plaid mod. panama col. ecru mis. 150x190  
bedcover smile 236

PILLOWS  
45x45 bill 425, bill 422  
65x65 smile 238

Armchair mod. Nuage with chromed feet in land 163



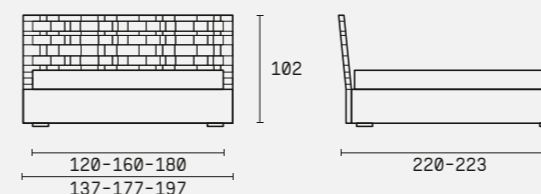


# Compasso

## Dettagli tecnici Technical details

**Struttura:** in legno e multistrato, imbottita in poliuretano espanso e rivestita con tessuto protettivo accoppiato.  
**Contenitore:** può ospitare il meccanismo a contenitore ad alzata tradizionale e alzata facile (solo nel giroletto H.28).  
**Caratteristiche:** originale lavorazione artigianale realizzata interamente a mano con motivo ad intreccio; realizzabile con ecopelle art. Suede, non sfoderabile

**Structure:** wood and multilayer, padded with polyurethane and covered with bonded protective fabric.  
**Storage bed mechanism:** metal opening mechanism 'traditional' and 'easy-lift' (only with bedframe H.28).  
**Main features:** original craft man-working with woven pattern; available with ecoleather art. Suede, not removable



L'altezza indicata si riferisce al letto con i piedi P101.  
The height indicated refers to the bed with feet P101.

### LETTI CON RETE IN APPOGGIO BEDS WITH SLATTED BEDBASE

Misure disponibili Available measures	1 PIAZZA E MEZZA QUEEN-SIZE BED	MATRIMONIALE DOUBLE BED	MATRIMONIALE MAXI MAXI DOUBLE BED
Altezza giroletto Bedframe height	H.11 H.28		
Varianti giroletto Bedframe variants	sp.4 sp.7 gonna		
Contenitori Containers	"C" (tradizionale) solo per / only for H.28	"F" (facile) solo per / only for H.28	
Fuorimisura Tailor made sol.	in profondità (su preventivo) depth (on demand)		
Accessori Accessories	cuffia coprirete bed-bases cover		
Sfoderabilità Removable cover	non sfoderabile not removable		

PIEDI FEET	STANDARD STANDARD	VARIANTI VERSIONS	OPTIONAL OPTIONAL						
Altezza giroletto Bedframe height	H.11	P107 H.23 wenghè	P108 H.23 bianco	P109 H.23 cromato	P15 H.16 cromato	P25 H.16 brunito	P17 H.17 cromato	P110 H.16 cromato	P112 H.16 brunito
	H.28	P101 H.5 wenghè	P102 H.5 silver	P103 H.9 wenghè	P104 H.9 silver	P105 H.9 wenghè	P106 H.9 silver		

# Decor

Design e performance all'insegna del made in Italy per il modello Decor, fortemente caratterizzato dalle proporzioni e dalle linee che gli donano quel giusto appeal estetico.

Design and performance of made in Italy, Decor is strongly characterized by the proportions and the lines that they give the right aesthetic appeal.

## C09

LETTO MATRIMONIALE MOD. DECOR (rete e mat. mis. 160x200)  
giroletto H.28 sp.7 - piedini P101 wenghè  
mis. L.180 P.232 H.65/100

RIVESTIMENTO LETTO  
suede 323 / schienalini land trapuntato  
271

ACCESSORI  
lenzuola in microfibra var. MC102 tortora  
fascia scaldapiedi kim 305  
plaid in lana vergine mod. winter col.  
corda mis. 140x190

CUSCINI  
45x45 smile 238, bill 424, kim 302  
65x65 kandar 503

DOUBLE BED MOD. DECOR (frame and mattress mis. 160x200)  
bedframe H.28 sp.7 - feet P101 wenghè  
mis. L.180 P.232 H.65/100

UPHOLSTERY  
suede 323 / backrest land trapuntato  
271

ACCESSORIES  
microfiber bed linen MC102  
toewarmers bedcover kim 305  
wool plaid mod. winter col. corda mis.  
140x190

PILLOWS  
45x45 smile 238, bill 424, kim 302  
65x65 kandar 503







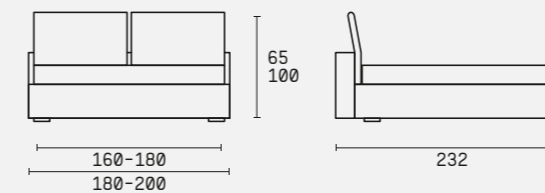


# Decor

## Dettagli tecnici Technical details

**Struttura:** in legno e multistrato, imbottita in poliuretano espanso e rivestita con tessuto protettivo accoppiato.  
**Contenitore:** può ospitare il meccanismo a contenitore ad alzata tradizionale e alzata facile (solo nel giroletto H.28).  
**Caratteristiche:** testiera spessorata, schienalini imbottiti e sagomati con innesto a baionetta

**Structure:** wood and multilayer, padded with polyurethane and covered with bonded protective fabric.  
**Storage bed mechanism:** metal opening mechanism 'traditional' and 'easy-lift' (only with bedframe H.28).  
**Main features:** thick headboard in the back, padded and contoured backrest with bayonets



L'altezza indicata si riferisce al letto con i piedi P101.  
The height indicated refers to the bed with feet P101.

LETTI CON RETE IN APPOGGIO BEDS WITH SLATTED BEDBASE		
Misure disponibili Available measures	MATRIMONIALE DOUBLE BED	MATRIMONIALE MAXI MAXI DOUBLE BED
Altezza giroletto Bedframe height	H.28	
Varianti giroletto Bedframe variants	sp.7	
Contenitori Containers	"C" (tradizionale) solo per / only for H.28	"F" (facile) solo per / only for H.28
Fuorimisura Tailor made sol.	in larghezza e profondità (su preventivo) width and depth (on demand)	
Accessori Accessories	cuffia coprirete bed-bases cover	
Sfoderabilità Removable cover	i letti si intendono sfoderabili in tessuto, microfibra ed ecopelle beds covers are removable in fabric, microfiber and ecoléather	

PIEDI FEET	STANDARD STANDARD	VARIANTI VERSIONS	OPTIONAL OPTIONAL				
			P103 H.9	P104 H.9	P105 H.9	P106 H.9	
Altezza giroletto Bedframe height	H.28	P101 H.5 wenghè	P102 H.5 silver	P103 H.9 wenghè	P104 H.9 silver	P105 H.9 wenghè	P106 H.9 silver

# Nido

In Nido i tratti della testiera sagomata duettano armonicamente con la lavorazione capitonnè che in questo caso si impone con un seducente color cipria.

In Nido the traits shaped headboard duet in a harmonious way with capitonnè which in this case is imposed with an enticing powder colour.

## C10

LETTO MATRIMONIALE MOD. NIDO (rete e mat. mis. 160x200)  
giroletto H.28 - piedini P102 silver  
mis. L.168/198 P.216 H.113

RIVESTIMENTO LETTO  
smile 245

ACCESSORI  
copripiumino in raso di cotone rigato bianco/R  
fascia scaldapiedi smile 245  
plaid-pile mis. 130x160 var. P03

CUSCINI  
45x45 smile 245, kim 315  
65x65 kim 315

poltroncina mod. Zoe smile 245/suede 323

DOUBLE BED MOD. NIDO (frame and mattress mis. 160x200)  
bedframe H.28 - feet P102 silver  
mis. L.168/198 P.216 H.113

UPHOLSTERY  
smile 245

ACCESSORIES  
satin cotton bed linen with duvetcover col. bianco/R  
toewarmers bedcover smile 245  
plaid-pile mis. 130x160 var. P03

PILLOWS  
45x45 smile 245, kim 315  
65x65 kim 315

armchair mod. Zoe smile 245/suede 323







# Nido

## Dettagli tecnici Technical details

**Struttura:** in legno e multistrato, imbottita in poliuretano espanso e rivestita con ovatta e tessuto protettivo accoppiato.

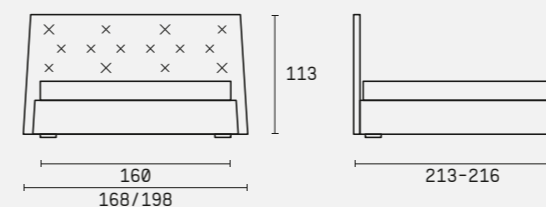
**Contenitore:** può ospitare il meccanismo a contenitore ad alzata tradizionale e alzata facile (solo nel giroletto H.28).

**Caratteristiche:** testata e giroletto sagomati; testata con lavorazione a capitonné irregolare, non sfoderabile

**Structure:** wood and multilayer, padded with polyurethane and covered with wadding and with bonded protective fabric.

**Storage bed mechanism:** metal opening mechanism 'traditional' and 'easy-lift' (only with bedframe H.28).

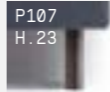
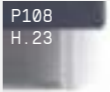
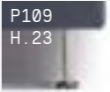





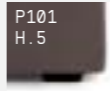
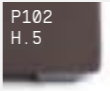
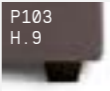



**Main features:** headboard and bedframe are contoured; headboard with irregular quilt-effect finish, not removable



L'altezza indicata si riferisce al letto con i piedi P101.  
The height indicated refers to the bed with feet P101.

### LETTI CON RETE IN APPOGGIO BEDS WITH SLATTED BEDBASE

<b>Misure disponibili</b> Available measures	<b>MATRIMONIALE</b> <b>DOUBLE BED</b>
<b>Altezza giroletto</b> Bedframe height	H.28 trapezoidale / keystone H.11
<b>Varianti giroletto</b> Bedframe variants	sp.4 sp.7
<b>Contenitori</b> Containers	'C' (tradizionale) solo per / only for H.28 'F' (facile) solo per / only for H.28
<b>Fuorimisura</b> Tailor made sol.	in profondità (su preventivo) depth (on demand)
<b>Accessori</b> Accessories	cuffia coprirete bed-bases cover
<b>Sfoderabilità</b> Removable cover	non sfoderabile not removable

PIEDI FEET		STANDARD STANDARD	VARIANTI VERSIONS	OPTIONAL OPTIONAL					
<b>Altezza giroletto</b> Bedframe height	H. 11	 P107 H. 23 wenghè	 P108 H. 23 bianco	 P109 H. 23 cromato	 P15 H. 16 cromato	 P25 H. 16 brunito	 P17 H. 17 cromato	 P110 H. 16 cromato	 P112 H. 16 brunito
		H. 28	 P101 H. 5 wenghè	 P102 H. 5 silver	 P103 H. 9 wenghè	 P104 H. 9 silver	 P105 H. 9 wenghè	 P106 H. 9 silver	

# Luce

Raffinato, classico e al tempo stesso cosmopolita, Luce rievoca il decor di un tempo passato ma s'inserisce perfettamente in contesti moderni.

The classic, elegant and cosmopolitan Luce evokes décor of time past, but it fits perfectly into modern contexts.

## C11

LETTO MATRIMONIALE MOD. LUCE (rete e mat. mis. 160x200)  
contenitore alzata facile gir. H.28\_F sp.7 - piedini P102 silver  
mis. L.180 P.216 H.125

RIVESTIMENTO LETTO  
ecopelle salamanca CF102

ACCESSORI  
lenzuola in raso di cotone bianco  
copriletto F500/28

CUSCINI  
45x45 bill var.422  
35x75 bill var.422  
65x65 kim var.313

DOUBLE BED MOD. LUCE (frame and mattress mis. 160x200)  
bedframe H.28\_F storage base "easy mechanism" sp.7 - feet P102 silver  
mis. L.180 P.216 H.125

UPHOLSTERY  
ecoleather salamanca CF102

ACCESSORIES  
satin cotton bed linen col. bianco  
bedcover F500/28

PILLOWS  
45x45 bill var.422  
35x75 bill var.422  
65x65 kim var.313





Momento Noite

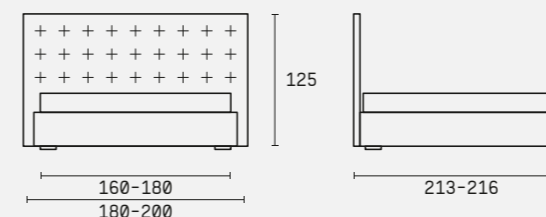


# Luce

## Dettagli tecnici Technical details

**Struttura:** in legno e multistrato, imbottita in poliuretano espanso e rivestita con ovatta e tessuto protettivo accoppiato.  
**Contenitore:** può ospitare il meccanismo a contenitore ad alzata tradizionale e alzata facile (solo nel giroletto H.28).  
**Caratteristiche:** testata molto alta cm 125; rivestimento con lavorazione a capitonnè a quadri 20x20, non sfoderabile

**Structure:** wood and multilayer, padded with polyurethane and covered with wadding and with bonded protective fabric.  
**Storage bed mechanism:** metal opening mechanism 'traditional' and 'easy-lift' (only with bedframe H.28).  
**Main features:** high headboard H. cm 125, headboard with squared quilt-effect finish, not removable



L'altezza indicata si riferisce al letto con i piedi P101.  
The height indicated refers to the bed with feet P101.

LETTI CON RETE IN APPOGGIO BEDS WITH SLATTED BEDBASE		
Misure disponibili Available measures	MATRIMONIALE DOUBLE BED	MATRIMONIALE MAXI MAXI DOUBLE BED
Altezza giroletto Bedframe height	H.28	
Varianti giroletto Bedframe variants	sp.4 sp.7 gonna	
Contenitori Containers	"C" (tradizionale) solo per / only for H.28	"F" (facile) solo per / only for H.28
Fuorimisura Tailor made sol.	in larghezza e profondità (su preventivo) width and depth (on demand)	
Accessori Accessories	cuffia coprirete bed-bases cover	
Sfoderabilità Removable cover	non sfoderabile not removable	

PIEDI FEET	STANDARD STANDARD	VARIANTI VERSIONS	OPTIONAL OPTIONAL				
			P103 H.9	P104 H.9	P105 H.9	P106 H.9	
Altezza giroletto Bedframe height	H.28	P101 H.5 wenghè	P102 H.5 silver	P103 H.9 wenghè	P104 H.9 silver	P105 H.9 wenghè	P106 H.9 silver



# Raggio

Forme sinuose che rendono evanescenti i confini materici in un'interessante continuità visiva contrastata dal capitonnè rendendola ancora più preziosa.

Curves and sinuous shapes give to Raggio an interesting visual continuity; and it's furthermore enhanced by the capitonnè.

## C12

LETTO MATRIMONIALE MOD. RAGGIO (rete e mat. mis. 160x200)  
gir. H.28 sp.4 - piedini P101 wenghè  
mis. L.220 P.228 H.102

RIVESTIMENTO LETTO  
suede 323

ACCESSORI  
copriletto kim 315  
plaid in lana vergine mod. winter col.  
corda mis. 140x190  
servetto mod. Teddy fin. laccato sabbia opaco

CUSCINI  
65x65 kim 315

DOUBLE BED MOD. RAGGIO (frame and mattress mis. 160x200)  
bedframe H.28 sp.4 - feet P101 wenghè  
mis. L.220 P.228 H.102

UPHOLSTERY  
suede 323

ACCESSORIES  
bedcover kim 315  
wool plaid mod. winter col. corda mis.  
140x190  
lacquered coffee table mod. Teddy col.  
sabbia

PILLOWS  
65x65 kim 315





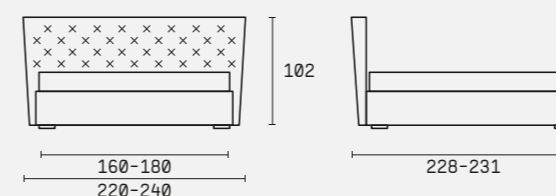


# Raggio

## Dettagli tecnici Technical details

**Struttura:** in legno e multistrato, imbottita in poliuretano espanso e rivestita con ovatta e tessuto protettivo accoppiato.  
**Contenitore:** può ospitare il meccanismo a contenitore ad alzata tradizionale e alzata facile (solo nel giroletto H.28).  
**Caratteristiche:** affascinante testata sagomata con rivestimento non sfoderabile con lavorazione a capitonnè con bottoni, optional bottoni Swarovsky

**Structure:** wood and multilayer, padded with polyurethane and covered with wadding and with bonded protective fabric.  
**Storage bed mechanism:** metal opening mechanism 'traditional' and 'easy-lift' (only with bedframe H.28).  
**Main features:** amazing contoured headboard with not removable upholstery with quilt-effect finish, optional Swarovsky buttons



L'altezza indicata si riferisce al letto con i piedi P101.  
 The height indicated refers to the bed with feet P101.

LETTI CON RETE IN APPOGGIO BEDS WITH SLATTED BEDBASE		
Misure disponibili Available measures	MATRIMONIALE DOUBLE BED	MATRIMONIALE MAXI MAXI DOUBLE BED
Altezza giroletto Bedframe height	H.11 H.28	
Varianti giroletto Bedframe variants	sp.4 sp.7 gonna	
Contenitori Containers	'C' (tradizionale) solo per / only for H.28	'F' (facile) solo per / only for H.28
Fuorimisura Tailor made sol.	in profondità (su preventivo) depth (on demand)	
Accessori Accessories	cuffia coprirete bed-bases cover	cuscinetti cushions
Sfoderabilità Removable cover	non sfoderabile not removable	

PIEDI FEET	STANDARD STANDARD	VARIANTI VERSIONS	OPTIONAL OPTIONAL
Altezza giroletto Bedframe height	H.11	P107 H.23 wenghè	P108 H.23 bianco
			P109 H.23 cromato
			P15 H.16 cromato
			P25 H.16 brunito
			P17 H.17 cromato
			P110 H.16 cromato
			P112 H.16 brunito
	H.28	P101 H.5 wenghè	P102 H.5 silver
			P103 H.9 wenghè
			P104 H.9 silver
			P105 H.9 wenghè
			P106 H.9 silver

# Arco

Sulle ali della fantasia verso distanze siderali dove forma e armonia si fondono in un unico concetto: tutto questo è Arco.

On the wings of fantasy to sidereal distances, where form and harmony blend into a single concept: all this is Arco.



## C12b

LETTO MATRIMONIALE MOD. ARCO (rete e mat. mis. 160x200)  
gir. gonna  
mis. L.220 P.228 H.102

RIVESTIMENTO LETTO  
atelier 415

### ACCESSORI

lenzuola in raso di cotone bianco  
plaid in lana vergine mod. winter col. corda mis. 140x190  
fascia scaldapiedi atelier 413

DOUBLE BED MOD. ARCO (frame and mattress mis. 160x200)  
bedframe skirt  
mis. L.220 P.228 H.102

UPHOLSTERY  
atelier 415

### ACCESSORIES

satin cotton bed linen col. bianco  
wool plaid mod. winter col. corda mis. 140x190  
toewarmers bedcover atelier 413

# Arco

## Dettagli tecnici Technical details

**Struttura:** in legno e multistrato, imbottita in poliuretano espanso e rivestita con ovatta e tessuto protettivo accoppiato.

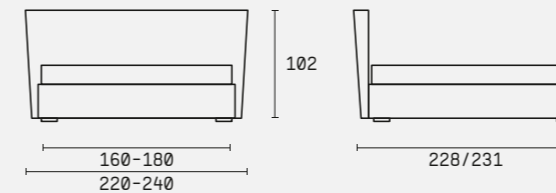
**Contenitore:** può ospitare il meccanismo a contenitore ad alzata tradizionale e alzata facile (solo nel giroletto H.28).

**Caratteristiche:** affascinante testata sagomata con rivestimento liscio sfoderabile.

**Structure:** wood and multilayer, padded with polyurethane and covered with wadding and with bonded protective fabric.

**Storage bed mechanism:** metal opening mechanism 'traditional' and 'easy-lift' (only with bedframe H.28).

**Main features:** amazing contoured headboard with removable plain upholstery.



L'altezza indicata si riferisce al letto con i piedi P101.  
The height indicated refers to the bed with feet P101.

### LETTI CON RETE IN APPOGGIO BEDS WITH SLATTED BEDBASE

Misure disponibili Available measures	MATRIMONIALE DOUBLE BED	MATRIMONIALE MAXI MAXI DOUBLE BED
Altezza giroletto Bedframe height	H.11 H.28	
Varianti giroletto Bedframe variants	sp.4 sp.7 gonna	
Contenitori Containers	'C' (tradizionale) solo per / only for H.28	'F' (facile) solo per / only for H.28
Fuorimisura Tailor made sol.	in profondità (su preventivo) depth (on demand)	
Accessori Accessories	cuffia coprirete bed-bases cover	
Sfoderabilità Removable cover	i letti si intendono sfoderabili in tessuto, microfibra ed ecopelle beds covers are removable in fabric, microfiber and ecoléather	

PIEDI FEET	STANDARD STANDARD	VARIANTI VERSIONS	OPTIONAL OPTIONAL
Altezza giroletto Bedframe height	H.11	P107 H.23 wenghè	P108 H.23 bianco P109 H.23 cromato P15 H.16 cromato P25 H.16 brunito P17 H.17 cromato P110 H.16 cromato P112 H.16 brunito
	H.28	P101 H.5 wenghè	P102 H.5 silver P103 H.9 wenghè P104 H.9 silver P105 H.9 wenghè P106 H.9 silver

# Soffio

Massima forza espressiva per Soffio, la cui lavorazione sulla testata celebra la bellezza dell'imbottito.

The working of the headboard celebrates the beauty of the upholstered world and it confers maximum expressive power.

## C13

LETTO MATRIMONIALE MOD. SOFFIO (rete e mat. mis. 160x200)  
gir. H.11 sp.4 - piedini P110  
mis. L.182 P.210 H.101

RIVESTIMENTO LETTO  
smile 239

ACCESSORI  
lenzuola in raso di cotone var. S481  
plaid in lana vergine mod. winter col. grigio mis. 140x190  
nr. 02 servetti mod. Teddy fin. lacca-to-plus grigio

CUSCINI  
45X45 sky 104

DOUBLE BED MOD. SOFFIO (frame and mattress mis. 160x200)  
bedframe H.11 sp.4 - feet P110  
mis. L.182 P.210 H.101

UPHOLSTERY  
smile 239

ACCESSORIES  
satin cotton bed linen col. S481  
wool plaid mod. winter col. grigio mis. 140x190  
lacquered coffee table mod. Teddy col. grigio

PILLOWS  
45X45 sky 104






CONFORT Line



Momento Norte

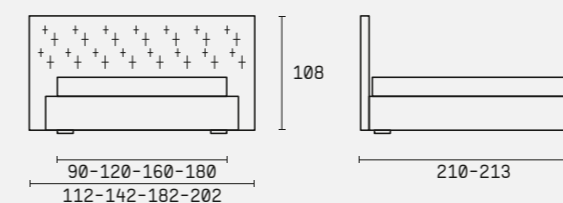


# Soffio

## Dettagli tecnici Technical details

**Struttura:** in legno e multistrato, imbottita in poliuretano espanso e rivestita con ovatta e tessuto protettivo accoppiato.  
**Contenitore:** può ospitare il meccanismo a contenitore ad alzata tradizionale e alzata facile (solo nel giroletto H.28).  
**Caratteristiche:** testata alta con rivestimento trapuntato sfoderabile

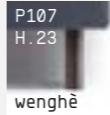

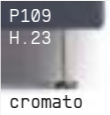
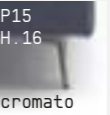
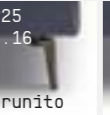
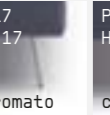


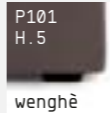





**Structure:** wood and multilayer, padded with polyurethane and covered with wadding and with bonded protective fabric.  
**Storage bed mechanism:** metal opening mechanism 'traditional' and 'easy-lift' (only with bedframe H.28).  
**Main features:** high headboard with removable quilted cover



L'altezza indicata si riferisce al letto con i piedi P101.  
 The height indicated refers to the bed with feet P101.

### LETTI CON RETE IN APPOGGIO BEDS WITH SLATTED BEDBASE

Misure disponibili Available measures	SINGOLO SINGLE BED	1 PIAZZA E MEZZA QUEEN-SIZE BED	MATRIMONIALE DOUBLE BED	MATRIMONIALE MAXI MAXI DOUBLE BED
Altezza giroletto Bedframe height	H.11 H.28			
Varianti giroletto Bedframe variants	sp.4 sp.7 gonna			
Contenitori Containers	"C" (tradizionale) solo per / only for H.28	"F" (facile) solo per / only for H.28		
Fuorimisura Tailor made sol.	in profondità (su preventivo) depth (on demand)			
Accessori Accessories	cuffia coprirete bed-bases cover	cuscinetti cushions		
Sfoderabilità Removable cover	i letti si intendono sfoderabili in tessuto, microfibra ed ecopelle beds covers are removable in fabric, microfiber and ecoléather			

PIEDI FEET	STANDARD STANDARD	VARIANTI VERSIONS	OPTIONAL OPTIONAL						
Altezza giroletto Bedframe height	H.11	 P107 H.23 wenghè	 P108 H.23 bianco	 P109 H.23 cromato	 P115 H.16 cromato	 P25 H.16 brunito	 P17 H.17 cromato	 P110 H.16 cromato	 P112 H.16 brunito
		H.28	 P101 H.5 wenghè	 P102 H.5 silver	 P103 H.9 wenghè	 P104 H.9 silver	 P105 H.9 wenghè	 P106 H.9 silver	

# Segno

Linee severe ma sofisticate aggiungono appeal a Segno con le sue cuciture dal taglio sartoriale e verticalizzante.

Rigorous and sophisticated lines add appeal to model Segno, the tailored seams are made completely by hand.

CONFORT Line

## C14

LETTO MATRIMONIALE MOD. SEGNO (rete e mat. mis. 160x200)  
gir. H.28\_F contenitore alzata facile  
piedini P102 silver  
mis. L.186 P.212 H.106

RIVESTIMENTO LETTO  
smile var. 234

ACCESSORI  
lenzuola in microfibra var. MC102 tortora  
plaid in pile var.P02  
nr. 02 servetti mod. Teddy fin. lacca-  
to-plus cielo opaco

CUSCINI  
65x65 land 160, land trapuntato 271  
45x45 land 162, land trapuntato 271

DOUBLE BED MOD. SEGNO (frame and mat-  
tress mis. 160x200)  
gir. H.28\_F easy storage base mechanism  
feet P102 silver  
mis. L.186 P.212 H.106

UPHOLSTERY  
smile var. 234

ACCESSORIES  
microfiber bed linen MC102  
pile plaid var.P02  
lacquered coffee table mod. Teddy col.  
cielo

PILLOWS  
65x65 land 160, land trapuntato 271  
45x45 land 162, land trapuntato 271



Momento Notte





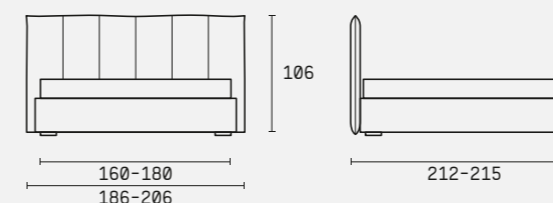


# Segno

## Dettagli tecnici Technical details

**Struttura:** in legno e multistrato, imbottita in poliuretano espanso e rivestita con ovatta e tessuto protettivo accoppiato.  
**Contenitore:** può ospitare il meccanismo a contenitore ad alzata tradizionale e alzata facile (solo nel giroletto H.28).  
**Caratteristiche:** rivestimento testata con particolari cordonature verticali con bordo superiore e laterale

**Structure:** wood and multilayer, padded with polyurethane and covered with wadding and with bonded protective fabric.  
**Storage bed mechanism:** metal opening mechanism 'traditional' and 'easy-lift' (only with bedframe H.28).  
**Main features:** headboard cover with particular vertical raised trims with edge and side top



L'altezza indicata si riferisce al letto con i piedi P101.  
 The height indicated refers to the bed with feet P101.

### LETTI CON RETE IN APPOGGIO BEDS WITH SLATTED BEDBASE

Misure disponibili Available measures	MATRIMONIALE DOUBLE BED	MATRIMONIALE MAXI MAXI DOUBLE BED
Altezza giroletto Bedframe height	H.11 H.28	
Varianti giroletto Bedframe variants	sp.4 sp.7 gonna	
Contenitori Containers	'C' (tradizionale) solo per / only for H.28	'F' (facile) solo per / only for H.28
Fuorimisura Tailor made sol.	in larghezza e profondità (su preventivo) width and depth (on demand)	
Accessori Accessories	cuffia coprirete bed-bases cover	cuscinetti cushions
Sfoderabilità Removable cover	i letti si intendono sfoderabili in tessuto, microfibra ed ecopelle beds covers are removable in fabric, microfiber and ecoléather	

PIEDI FEET	STANDARD STANDARD	VARIANTI VERSIONS	OPTIONAL OPTIONAL
Altezza giroletto Bedframe height	H.11	P107 H.23 wenghè	P108 H.23 bianco
			P109 H.23 cromato
			P15 H.16 cromato
			P25 H.16 brunito
			P17 H.17 cromato
			P110 H.16 cromato
			P112 H.16 brunito
	H.28	P101 H.5 wenghè	P102 H.5 silver
			P103 H.9 wenghè
			P104 H.9 silver
			P105 H.9 wenghè
			P106 H.9 silver

# Volo

Design d'avanguardia, dettagli contrastati e giusta morbidezza caratterizzano Volo dove la testiera avvolgente si rende protagonista della notte.

Avant-garde design, contrasting details and right softness characterize Volo: the round headboard becomes the protagonist of the night.

## C15

LETTO MATRIMONIALE MOD. VOLO (rete e mat. mis. 160x200)  
gir. H.11 con piedini P112 fin. nero  
mis. L.220 P.228 H.95

RIVESTIMENTO LETTO  
kim 310 - profilo in ecopelle corda

ACCESSORI  
lenzuola in raso di cotone var. C2011  
plaid in lana vergine mod. winter col.  
grigio, corda mis. 140x190

CUSCINI  
45x45 bill var. 425  
35x75 atelier 405  
65x65 kandar 505

poltroncina mod. Bustier in atelier  
413

DOUBLE BED MOD. VOLO (frame and mattress mis. 160x200)  
bedframe H.11 sp.4 - feet P112 black  
mis. L.220 P.228 H.95

UPHOLSTERY  
kim 310 - profile ecoleather corda

ACCESSORIES  
satin cotton bed linen col. C2011  
wool plaid mod. winter col. grigio,  
corda mis. 140x190

PILLOWS  
45x45 bill var. 425  
35x75 atelier 405  
65x65 kandar 505

armchair mod. Bustier atelier 413





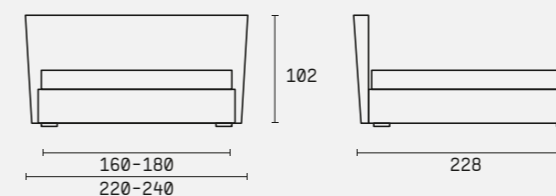


# Volo

## Dettagli tecnici Technical details

**Struttura:** in legno e multistrato, imbottita in poliuretano espanso e rivestita con ovatta e tessuto protettivo accoppiato.  
**Contenitore:** può ospitare il meccanismo a contenitore ad alzata tradizionale e alzata facile (solo nel giroletto H.28).  
**Caratteristiche:** rivestimento morbido con bordo laterale a contrasto

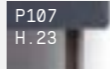
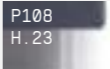
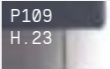




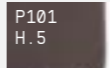
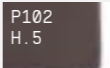
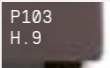
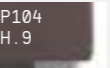


**Structure:** wood and multilayer, padded with polyurethane and covered with wadding and with bonded protective fabric.  
**Storage bed mechanism:** metal opening mechanism 'traditional' and 'easy-lift' (only with bedframe H.28).  
**Main features:** soft cover with edgings on the side



L'altezza indicata si riferisce al letto con i piedi P101.  
 The height indicated refers to the bed with feet P101.

### LETTI CON RETE IN APPOGGIO BEDS WITH SLATTED BEDBASE

Misure disponibili Available measures	MATRIMONIALE DOUBLE BED	MATRIMONIALE MAXI MAXI DOUBLE BED
Altezza giroletto Bedframe height	H.11 H.28	
Varianti giroletto Bedframe variants	sp.4 sp.7 gonna	
Contenitori Containers	'C' (tradizionale) solo per / only for H.28	'F' (facile) solo per / only for H.28
Fuorimisura Tailor made sol.	in profondità (su preventivo) depth (on demand)	
Accessori Accessories	cuffia coprirete bed-bases cover	
Sfoderabilità Removable cover	i letti si intendono sfoderabili in tessuto, microfibra ed ecopelle beds covers are removable in fabric, microfiber and ecolather	

PIEDI FEET	STANDARD STANDARD	VARIANTI VERSIONS	OPTIONAL OPTIONAL					
Altezza giroletto Bedframe height	H.11	 P107 H.23 wenghè	 P108 H.23 bianco	 P109 H.23 cromato	 P110 H.16 cromato	 P111 H.16 brunito	 P112 H.16 cromato	 P113 H.16 brunito
	H.28	 P101 H.5 wenghè	 P102 H.5 silver	 P103 H.9 wenghè	 P104 H.9 silver	 P105 H.9 wenghè	 P106 H.9 silver	

# Dinamico

Personalizzabile attraverso diversi tessuti dalle tinte unite ai pattern, Dinamico è perfetto in ogni situazione e si adatta al carattere di ognuno di noi.

Customizable through different tissues and patterns, Dinamico is perfect in every situation.

## C16

LETTO MATRIMONIALE MOD. DINAMICO (rete e mat. mis. 160x200)  
giroletto H.11 sp. 4 - piedini P25 bruniti  
mis. L.180 P.213 H.87

RIVESTIMENTO LETTO  
atelier 415 - cordoncino atelier 414

ACCESSORI  
lenzuola in raso di cotone var. S481  
Copriletto in atelier 413  
Plaid in lana vergine mod. winter col. grigio mis. 140x190

CUSCINI  
65x65 atelier 411  
35x75 atelier 411, 413  
45x45 chromo 226

DOUBLE BED MOD. DINAMICO (frame and mattress mis. 160x200)  
bedframe H.11 sp.4 - feet P25 burnished  
mis. L.180 P.213 H.87

UPHOLSTERY  
atelier 415 - cord atelier 414

ACCESSORIES  
satin cotton bed linen col. S481  
bedcover fabric atelier 413  
wool plaid mod. winter col. grigio mis. 140x190

PILLOWS  
65x65 atelier 411  
35x75 atelier 411, 413  
45x45 chromo 226





CONFORT Line

Momento Notte

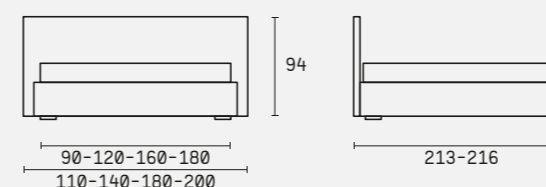


# Dinamico

## Dettagli tecnici Technical details

**Struttura:** in legno e multistrato, imbottita in poliuretano espanso e rivestita con tessuto protettivo accoppiato.  
**Contenitore:** può ospitare il meccanismo a contenitore ad alzata tradizionale e alzata facile (solo nel giroletto H.28).  
**Caratteristiche:** cordoncino sulla testiera il cui colore deve sempre essere specificato; può essere tono su tono o a contrasto.

**Structure:** wood and multilayer, padded with polyurethane and covered with bonded protective fabric.  
**Storage bed mechanism:** metal opening mechanism 'traditional' and 'easy-lift' (only with bedframe H.28).  
**Main features:** cord on the headboard, its colour must always to be specified; it can be at the same colour and fabric of headboard, but also different.



L'altezza indicata si riferisce al letto con i piedi P101.  
The height indicated refers to the bed with feet P101.



LETTO SINGOLO MOD. DINAMICO (rete e mat. mis. 90x200) giroletto H.11 sp. 4 - piedini P109 cromati mis. L.110 P.213 H.94  
 RIVESTIMENTO LETTO feeling 17 - cordoncino feeling 2108 - ACCESSORI fascia scaldapiedi feeling 2108 - CUSCINI 45x45 chromo 226, feeling 2108, graffiti

SINGLE BED MOD. DINAMICO (frame and mattress mis. 90x200) bedframe H.11 sp.4 - feet P109 mis. L.110 P.213 H.94  
 UPHOLSTERY feeling 17 - cord feeling 2108 - ACCESSORIES toewarmers bedcover feeling 2108  
 PILLOWS 45x45 chromo 226, feeling 2108, graffiti

LETTI CON RETE IN APPOGGIO BEDS WITH SLATTED BEDBASE				
Misure disponibili Available measures	SINGOLO SINGLE BED	1 PIAZZA E MEZZA QUEEN-SIZE BED	MATRIMONIALE DOUBLE BED	MATRIMONIALE MAXI MAXI DOUBLE BED
Altezza giroletto Bedframe height	H.11 H.28			
Varianti giroletto Bedframe variants	sp.4 sp.7 gonna (H.28)			
Contenitori Containers	"C" (tradizionale) solo per / only for H.28	"F" (facile) solo per / only for H.28		
Fuorimisura Tailor made sol.	in larghezza e profondità (su preventivo) width and depth (on demand)			
Accessori Accessories	cuffia coprirete bed-bases cover	cuscinetti cushions		
Sfoderabilità Removable cover	i letti si intendono sfoderabili in tessuto, microfibra ed ecopelle beds covers are removable in fabric, microfiber and ecoléather			

PIEDI FEET	STANDARD STANDARD	VARIANTI VERSIONS	OPTIONAL OPTIONAL						
Altezza giroletto Bedframe height	H.11	P107 H.23 wenghè	P108 H.23 bianco	P109 H.23 cromato	P15 H.16 cromato	P25 H.16 brunito	P17 H.17 cromato	P110 H.16 cromato	P112 H.16 brunito
	H.28	P101 H.5 wenghè	P102 H.5 silver	P103 H.9 wenghè	P104 H.9 silver	P105 H.9 wenghè	P106 H.9 silver		



# Idea

Composizioni che cambiano a piacere, profondità e misure diverse da combinare con creatività. Tutto questo è Idea.

The arrangements can be rearranged at every whim with various depths and measures that can be combined. All this is Idea.



CONFORT Line

## C16b

LETTO MATRIMONIALE MOD. IDEA (rete e mat. mis. 160x200)  
giroletto H.28 sp.7 - piedini P101 wenghè  
mis. L.180 P.216 H.94

RIVESTIMENTO LETTO  
sunset 118

ACCESSORI  
lenzuola in raso di cotone var. S481  
copriletto in atelier 413

CUSCINI  
65x65 atelier 411, kandar 501  
45x45 smile 238

DOUBLE BED MOD. IDEA (frame and mattress mis. 160x200)  
bedframe H.28 sp.7 - feet P101 wenghè  
mis. L.180 P.216 H.94

UPHOLSTERY  
sunset 118

ACCESSORIES  
satin cotton bed linen col. S481  
bedcover atelier 413

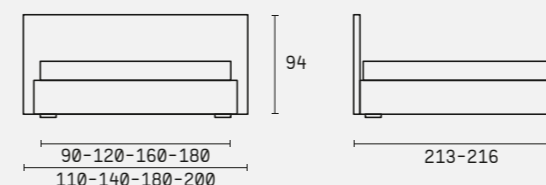
PILLOWS  
65x65 atelier 411, kandar 501  
45x45 smile 238

# Idea

## Dettagli tecnici Technical details

**Struttura:** in legno e multistrato, imbottita in poliuretano espanso e rivestita con tessuto protettivo accoppiato.  
**Contenitore:** può ospitare il meccanismo a contenitore ad alzata tradizionale e alzata facile (solo nel giroletto H.28).  
**Caratteristiche:** si possono montare tutti i giroletti e tutti i piedini del programma letti.

**Structure:** wood and multilayer, padded with polyurethane and covered with bonded protective fabric.  
**Storage bed mechanism:** metal opening mechanism 'traditional' and 'easy-lift' (only with bedframe H.28).  
**Main features:** available with all bedframes and all feet of bed's program



L'altezza indicata si riferisce al letto con i piedini P101.  
The height indicated refers to the bed with feet P101.

### LETTI CON RETE IN APPOGGIO BEDS WITH SLATTED BEDBASE

Misure disponibili Available measures	SINGOLO SINGLE BED	1 PIAZZA E MEZZA QUEEN-SIZE BED	MATRIMONIALE DOUBLE BED	MATRIMONIALE MAXI MAXI DOUBLE BED
Altezza giroletto Bedframe height	H.11 H.28			
Varianti giroletto Bedframe variants	sp.4 sp.7 gonna (H.28)			
Contenitori Containers	'C' (tradizionale) solo per / only for H.28	'F' (facile) solo per / only for H.28		
Fuorimisura Tailor made sol.	in larghezza e profondità (su preventivo) width and depth (on demand)			
Accessori Accessories	cuffia coprirete bed-bases cover	cuscinetti cushions		
Sfoderabilità Removable cover	i letti si intendono sfoderabili in tessuto, microfibra ed ecopelle beds covers are removable in fabric, microfiber and ecoléather			

PIEDI FEET	STANDARD STANDARD	VARIANTI VERSIONS	OPTIONAL OPTIONAL						
Altezza giroletto Bedframe height	H. 11	P107 H.23 wenghè	P108 H.23 bianco	P109 H.23 cromato	P15 H.16 cromato	P25 H.16 brunito	P17 H.17 cromato	P110 H.16 cromato	P112 H.16 brunito
		H. 28	P101 H.5 wenghè	P102 H.5 silver	P103 H.9 wenghè	P104 H.9 silver	P105 H.9 wenghè	P106 H.9 silver	

Momento Notte

# Onda

Un letto unico nel suo genere, sorprende per una delicata sofficietà d'immagine e comfort ottenuta esaltando la caratteristica dell'imbottitura nell'ampia testiera che gli dona grande appeal.

An unique bed in its gender, it surprises by the delicate softness of image and comfort obtained by exalting the characteristics of the upholstery of the wide headboard for a maximum appeal.

## C17

LETTO MATRIMONIALE MOD. ONDA (rete e mat. mis. 160x200)  
gir. gonna  
mis. L.193 P.214 H.113

RIVESTIMENTO LETTO  
100% lino bianco

ACCESSORI  
copripiumino in raso di cotone rigato col. C301R  
plaid in cotone mod. panama col. ecru mis. 150x190

CUSCINI  
65X65 kandar 502, F500/31

DOUBLE BED MOD. ONDA (frame and mattress mis. 160x200)  
bedframe skirt  
mis. L.193 P.214 H.113

UPHOLSTERY  
100% lino bianco

ACCESSORIES  
satin cotton bed linen with duvetcover col. C301R  
cotton plaid mod. panama col. ecru mis. 150x190

PILLOWS  
65X65 kandar 502, F500/31





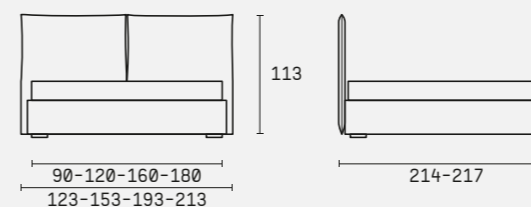


# Onda

## Dettagli tecnici Technical details

**Struttura:** in legno e multistrato, imbottita in poliuretano espanso e rivestita con ovatta e tessuto protettivo accoppiato.  
**Contenitore:** può ospitare il meccanismo a contenitore ad alzata tradizionale e alzata facile (solo nel giroletto H.28).  
**Caratteristiche:** testata con rivestimento morbido con doppio volant

**Structure:** wood and multilayer, padded with polyurethane and covered with wadding and with bonded protective fabric.  
**Storage bed mechanism:** metal opening mechanism 'traditional' and 'easy-lift' (only with bedframe H.28).  
**Main features:** soft headboard with cover with double volant



L'altezza indicata si riferisce al letto con i piedi P101.  
 The height indicated refers to the bed with feet P101.



LETTO 1P E MEZZA MOD. ONDA (rete e mat. mis. 120x200) gir. H.28 sp.4; piedini P105 wenghè mis. L.153 P.214 H.117  
 RIVESTIMENTO LETTO feeling 17 verde - ACCESSORI lenzuola in cotone C396; plaid in lana vergine mod. winter col. grigio, corda mis. 140x190 - CUSCINI 65X65 kandar 505, F500/31

120 BED MOD. ONDA (frame and mattress mis. 120x200) bedframe H.28 sp.4; piedini P105 wenghè mis. L.153 P.214 H.117  
 UPHOLSTERY feeling 17 verde - ACCESSORIES cotton bed linen C396; wool plaid mod. winter col. grigio, corda mis. 140x190 - PILLOWS 65X65 kandar 505, F500/31

LETTI CON RETE IN APPOGGIO BEDS WITH SLATTED BEDBASE				
Misure disponibili Available measures	SINGOLO SINGLE BED	1 PIAZZA E MEZZA QUEEN-SIZE BED	MATRIMONIALE DOUBLE BED	MATRIMONIALE MAXI MAXI DOUBLE BED
Altezza giroletto Bedframe height	H.11 H.28			
Varianti giroletto Bedframe variants	sp.4 sp.7 gonna			
Contenitori Containers	"C" (tradizionale) solo per / only for H.28		"F" (facile) solo per / only for H.28	
Fuorimisura Tailor made sol.	in larghezza e profondità (su preventivo) width and depth (on demand)			
Accessori Accessories	cuffia coprirete bed-bases cover	cuscinetti cushions		
Sfoderabilità Removable cover	i letti si intendono sfoderabili in tessuto, microfibra ed ecopelle beds covers are removable in fabric, microfiber and ecoléather			

PIEDI FEET	STANDARD STANDARD	VARIANTI VERSIONS	OPTIONAL OPTIONAL						
Altezza giroletto Bedframe height	H.11	P107 H.23 wenghè	P108 H.23 bianco	P109 H.23 cromato	P15 H.16 cromato	P25 H.16 brunito	P17 H.17 cromato	P110 H.16 cromato	P112 H.16 brunito
	H.28	P101 H.5 wenghè	P102 H.5 silver	P103 H.9 wenghè	P104 H.9 silver	P105 H.9 wenghè	P106 H.9 silver		

# Libero

Il cordoncino ad alto impatto decorativo ruota attorno al cuscino applicato alla testiera Libero; un tocco di semplicità e funzionalità che si fondono armonicamente.

The decorative cord wheel around the pillow applied to the headboard of the model Libero; in this model simplicity and functionality that blend harmoniously.

## C17

LETTO MATRIMONIALE MOD. LIBERO (rete e mat. mis. 160x200)  
gir. H.11 sp.4 - piedini P110  
mis. L.178 P.220 H.96

RIVESTIMENTO LETTO  
sky 112 - cordoncino ecopelle salamanca CF115

ACCESSORI  
lenzuola in raso di cotone M433  
plaid in lana vergine mod. winter col. corda mis. 140x190  
plaid-pile mis. 130x160 var. P04

CUSCINI  
45X45 kim 315, atelier 405, kandar 505  
65x65 kim 315

DOUBLE BED MOD. LIBERO (frame and mattress mis. 160x200)  
bedframe H.11 sp.4 - feet P110  
mis. L.178 P.220 H.96

UPHOLSTERY  
sky 112 - cord ecoleather salamanca CF115

ACCESSORIES  
satin cotton bed linen col. M433  
wool plaid mod. winter col. corda mis. 140x190  
plaid-pile mis. 130x160 var. P04

PILLOWS  
45X45 kim 315, atelier 405, kandar 505  
65x65 kim 315







LETTO 1P E MEZZA MOD. LIBERO (rete e mat. mis. 120x200) gir. H. 28 sp.4; piedini P103 wenghè mis. L.138 P.220 H.107  
RIVESTIMENTO LETTO smile 244; cordoncino smile 231 - ACCESSORI lenzuola in raso di cotone bianco; plaid-pile mis. 130x160  
var. P02, P03 - CUSCINI 45X45 smile 244; 65x65 land trap. 271

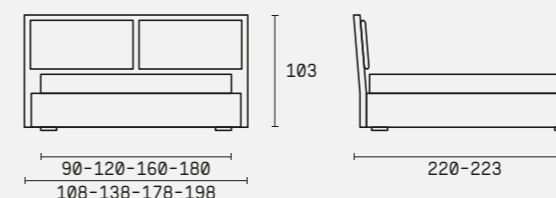
120 BED MOD. LIBERO (frame and mattress mis. 120x200) bedframe H.28 sp.4; feet P103 wenghè mis. L.138 P.220 H.107  
UPHOLSTERY smile 244; cord smile 231 - ACCESSORIES satin cotton bed linen col. bianco plaid-pile mis. 130x160 var. P02,  
P03 - PILLOWS 45X45 smile 244; 65x65 land trap. 271

## Libero

### Dettagli tecnici Technical details

**Struttura:** in legno e multistrato, imbottita in poliuretano espanso e rivestita con tessuto protettivo accoppiato.  
**Contenitore:** può ospitare il meccanismo a contenitore ad alzata tradizionale e alzata facile (solo nel giroletto H.28).  
**Caratteristiche:** testiera sagomata con cuscini applicati con cordoncino; il colore del cordoncino deve sempre essere specificato; può essere tono su tono o a contrasto.

**Structure:** wood and multilayer, padded with polyurethane and covered with bonded protective fabric.  
**Storage bed mechanism:** metal opening mechanism 'traditional' and 'easy-lift' (only with bedframe H.28).  
**Main features:** contoured headboard with cushions with cord, its colour must always be specified; it can be at the same colour and fabric of headboard, but also different.



L'altezza indicata si riferisce al letto con i piedi P101.  
The height indicated refers to the bed with feet P101.

#### LETTI CON RETE IN APPOGGIO BEDS WITH SLATTED BEDBASE

Misure disponibili Available measures	SINGOLO SINGLE BED	1 PIAZZA E MEZZA QUEEN-SIZE BED	MATRIMONIALE DOUBLE BED	MATRIMONIALE MAXI MAXI DOUBLE BED
Altezza giroletto Bedframe height	H.11 H.28			
Varianti giroletto Bedframe variants	sp.4 sp.7 gonna			
Contenitori Containers	"C" (tradizionale) solo per / only for H.28	"F" (facile) solo per / only for H.28		
Fuorimisura Tailor made sol.	in larghezza e profondità (su preventivo) width and depth (on demand)			
Accessori Accessories	cuffia coprirete bed-bases cover	cuscineti cushions		
Sfoderabilità Removable cover	i letti si intendono sfoderabili in tessuto, microfibra ed ecopelle beds covers are removable in fabric, microfiber and ecoléather			

PIEDI FEET	STANDARD STANDARD	VARIANTI VERSIONS	OPTIONAL OPTIONAL						
Altezza giroletto Bedframe height	H. 11	P107 H.23 wenghè	P108 H.23 bianco	P109 H.23 cromato	P15 H.16 cromato	P25 H.16 brunito	P17 H.17 cromato	P110 H.16 cromato	P112 H.16 brunito
		H. 28	P101 H.5 wenghè	P102 H.5 silver	P103 H.9 wenghè	P104 H.9 silver	P105 H.9 wenghè	P106 H.9 silver	

# Elegante

Elementi lineari si raccordano con equilibrio tra i volumi proporzionati di Elegante. Concede sobrietà all'ambiente e ben si presta alla purezza degli stili più attuali.

Linear elements are connected with a balance between the proportioned volumes of Elegante. It gives sobriety to the environment and it's well suited to the purity of the most current styles.

## C18

LETTO MATRIMONIALE MOD. ELEGANTE (rete e mat. mis. 160x200)  
gir. H.11 sp.4 - piedini P112 bruniti  
mis. L.180 P.213 H.87

RIVESTIMENTO LETTO  
suede 324

ACCESSORI  
lenzuola in raso di cotone var. C2011  
fascia scaldapiedi kim 305  
plaid in lana vergine mod. winter col. grigio mis. 140x190  
tavolino Tommy con base nera e piano laccato opaco col. bianco

CUSCINI  
45x45 smile 238, 244, bill 425  
65x65 smile 245

DOUBLE BED MOD. ELEGANTE (frame and mattress mis. 160x200)  
bedframe H.11 sp.4 - feet P112 burnished  
mis. L.180 P.213 H.87

UPHOLSTERY  
suede 324

ACCESSORIES  
satin cotton bed linen col. C2011  
toewarmers bedcover kim 305  
wool plaid mod. winter col. grigio mis. 140x190  
lacquered coffee table mod. Tommy col. bianco

PILLOWS  
45x45 smile 238, 244, bill 425  
65x65 smile 245









# Elegante

## Dettagli tecnici Technical details

**Struttura:** in legno e multistrato, imbottita in poliuretano espanso e rivestita con tessuto protettivo accoppiato.

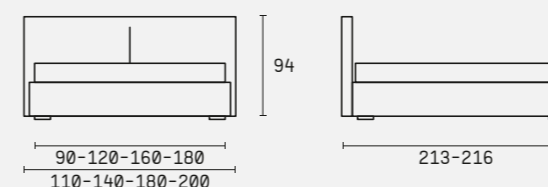
**Contenitore:** può ospitare il meccanismo a contenitore ad alzata tradizionale e alzata facile (solo nel giroletto H.28).

**Caratteristiche:** testiera alta con taglio centrale, si possono montare tutti i giroletti e tutti i piedini del programma Letti.

**Structure:** wood and multilayer, padded with polyurethane and covered with bonded protective fabric.

**Storage bed mechanism:** metal opening mechanism 'traditional' and 'easy-lift' (only with bedframe H.28).

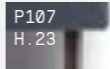
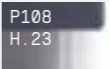
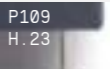





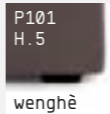





**Main features:** high headboard with central opening, available with all bedframes and all feet of bed's program



L'altezza indicata si riferisce al letto con i piedi P101.  
The height indicated refers to the bed with feet P101.

### LETTI CON RETE IN APPOGGIO BEDS WITH SLATTED BEDBASE

Misure disponibili Available measures	SINGOLO SINGLE BED	1 PIAZZA E MEZZA QUEEN-SIZE BED	MATRIMONIALE DOUBLE BED	MATRIMONIALE MAXI MAXI DOUBLE BED
Altezza giroletto Bedframe height	H.11 H.28			
Varianti giroletto Bedframe variants	sp.4 sp.7 gonna			
Contenitori Containers	"C" (tradizionale) solo per / only for H.28	"F" (facile) solo per / only for H.28		
Fuorimisura Tailor made sol.	in larghezza e profondità (su preventivo) width and depth (on demand)			
Accessori Accessories	cuffia coprirete bed-bases cover	cuscinetti cushions		
Sfoderabilità Removable cover	i letti si intendono sfoderabili in tessuto, microfibra ed ecopelle beds covers are removable in fabric, microfiber and ecoleather			

PIEDI FEET	STANDARD STANDARD	VARIANTI VERSIONS	OPTIONAL OPTIONAL						
Altezza giroletto Bedframe height	H. 11	 P107 H.23 wenghè	 P108 H.23 bianco	 P109 H.23 cromato	 P15 H.16 cromato	 P25 H.16 brunito	 P17 H.17 cromato	 P110 H.16 cromato	 P112 H.16 brunito
		H. 28	 P101 H.5 wenghè	 P102 H.5 silver	 P103 H.9 wenghè	 P104 H.9 silver	 P105 H.9 wenghè	 P106 H.9 silver	

# Tratto

La lavorazione con pieghe risvoltate rende Tratto sofisticato e maestoso; per incorniciare e personalizzare la propria zona notte.

Processing cuffed folds makes stately and sophisticated the bed "Tratto"; all this to frame and customize their sleeping area.

## C19

LETTO MATRIMONIALE MOD. TRATTO (rete e mat. mis. 160x200)  
gir. gonna  
mis. L.184 P.220 H.106

RIVESTIMENTO LETTO  
smile 241/245

#### ACCESSORI

lenzuola in raso di cotone C408  
copriletto in kim 315  
plaid in lana vergine mod. winter col. grigio mis. 140x190  
tavolino Tommy con base cromata laccato opaco col. bianco

#### CUSCINI

45x45 kim 315, kandar 505  
65x65 land 160

poltroncina mod. Zoe smile 245/suede 323

DOUBLE BED MOD. TRATTO (frame and mattress mis. 160x200)  
bedframe skirt  
mis. L.184 P.220 H.106

UPHOLSTERY  
smile 241/245

#### ACCESSORIES

satin cotton bed linen C408  
bedcover fabric kim 315  
wool plaid mod. winter col. grigio mis. 140x190  
lacquered coffee table mod. Tommy col. bianco

#### PILLOWS

45x45 kim 315, kandar 505  
65x65 land 160

armchair mod. Zoe smile 245/suede 323





CONFORT Line



Momento Notte

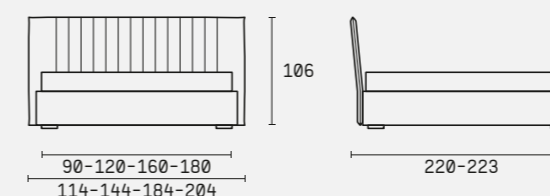


# Tratto

## Dettagli tecnici Technical details

**Struttura:** in legno e multistrato, imbottita in poliuretano espanso e rivestita con ovatta e tessuto protettivo accoppiato.  
**Contenitore:** può ospitare il meccanismo a contenitore ad alzata tradizionale e alzata facile (solo nel giroletto H.28).  
**Caratteristiche:** rivestimento testata con balze verticali con bordo laterale

**Structure:** wood and multilayer, padded with polyurethane and covered with wadding and with bonded protective fabric.  
**Storage bed mechanism:** metal opening mechanism 'traditional' and 'easy-lift' (only with bedframe H.28).  
**Main features:** headboard cover with particular vertical flounces with edge on the side



L'altezza indicata si riferisce al letto con i piedi P101.  
 The height indicated refers to the bed with feet P101.

LETTI CON RETE IN APPOGGIO BEDS WITH SLATTED BEDBASE				
Misure disponibili Available measures	SINGOLO SINGLE BED	1 PIAZZA E MEZZA QUEEN-SIZE BED	MATRIMONIALE DOUBLE BED	MATRIMONIALE MAXI MAXI DOUBLE BED
Altezza giroletto Bedframe height	H.11 H.28			
Varianti giroletto Bedframe variants	sp.4 sp.7 gonna			
Contenitori Containers	"C" (tradizionale) solo per / only for H.28	"F" (facile) solo per / only for H.28		
Fuorimisura Tailor made sol.	in profondità (su preventivo) depth (on demand)			
Accessori Accessories	cuffia coprirete bed-bases cover	cuscinetti cushions		
Sfoderabilità Removable cover	i letti si intendono sfoderabili in tessuto, microfibra ed ecopelle beds covers are removable in fabric, microfiber and ecoléather			

PIEDI FEET	STANDARD STANDARD	VARIANTI VERSIONS	OPTIONAL OPTIONAL						
Altezza giroletto Bedframe height	H. 11	 P107 H. 23 wenghè	 P108 H. 23 bianco	 P109 H. 23 cromato	 P15 H. 16 cromato	 P25 H. 16 brunito	 P17 H. 17 cromato	 P110 H. 16 cromato	 P112 H. 16 brunito
		H. 28	 P101 H. 5 wenghè	 P102 H. 5 silver	 P103 H. 9 wenghè	 P104 H. 9 silver	 P105 H. 9 wenghè	 P106 H. 9 silver	

# Chicco

Innovazione, ricerca e gusto; il modello Chicco presenta una lavorazione realizzata con tessuto trapuntato giovane e originale.

Innovation, research and taste; the model Chicco has young and original working on the headboard made with quilted fabric.

## C20

LETTO SINGOLO MOD. CHICCO (rete e mat.  
mis. 90x200)  
gir. H.28 sp.4 - piedini P101 wenghè  
mis. L.112 P.208 H.106

RIVESTIMENTO LETTO  
smile 231

#### ACCESSORI

lenzuola in cotone var. 14C  
copriletto smile 245  
plaid in cotone mod. panama col. ecru  
mis. 150x190  
tavolino Tommy con base cromata lacca-  
to opaco col. bianco

#### CUSCINI

45x45 smile 242  
35x75 smile 242, sky 106

SINGLE BED MOD. CHICCO (frame and mat-  
tress mis. 90x200)  
bedframe H.28 sp.4 - feet P101 wenghè  
mis. L.112 P.208 H.106

UPHOLSTERY  
smile 231

#### ACCESSORIES

cotton bed linen col. 14C  
bedcover smile 245  
cotton plaid mod. panama col. ecru  
mis. 150x190  
lacquered coffee table mod. Tommy col.  
bianco

#### PILLOWS

45x45 smile 242  
35x75 smile 242, sky 106







Letto matrimoniale mod. Chicco (rete e mat. mis. 160x200) gir. H.11 sp.4 - piedini P17 cromati mis. L.182 P.208 H.100  
RIVESTIMENTO LETTO sky 111 - ACCESSORI lenzuola in microfibra var. MC103 cipria; copriletto smile 236; plaid in lana ver-  
gine mod. winter col. grigio mis. 140x190 - CUSCINI 45x45 smile 245, chromo 226, bill 425, bill 422; 35x75 sky 110

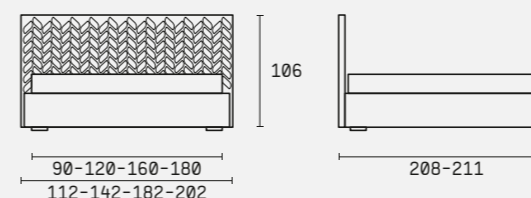
DOUBLE BED MOD. Chicco (frame and mattress mis. 160x200) bedframe H.11 sp.4 - feet P17 chromed mis. L.182 P.208 H.100  
UPHOLSTERY sky 111 - ACCESSORIES microfiber bed linen MC103; bedcover smile 236; wool plaid mod. winter col. grigio mis.  
140x190 - PILLOWS 45x45 smile 245, chromo 226, bill 425, bill 422; 35x75 sky 110

# Chicco

## Dettagli tecnici Technical details

**Struttura:** in legno e multistrato, imbottita in poliuretano espanso e rivestita con ovatta e tessuto protettivo accoppiato.  
**Contenitore:** può ospitare il meccanismo a contenitore ad alzata tradizionale e alzata facile (solo nel giroletto H.28).  
**Caratteristiche:** testata alta con rivestimento trapuntato sfoderabile con motivo a treccia

**Structure:** wood and multilayer, padded with polyurethane and covered with wadding and with bonded protective fabric.  
**Storage bed mechanism:** metal opening mechanism 'traditional' and 'easy-lift' (only with bedframe H.28).  
**Main features:** high headboard with removable quilted cover with braid pattern



L'altezza indicata si riferisce al letto con i piedi P101.  
The height indicated refers to the bed with feet P101.

### LETTI CON RETE IN APPOGGIO BEDS WITH SLATTED BEDBASE

Misure disponibili Available measures	SINGOLO SINGLE BED	1 PIAZZA E MEZZA QUEEN-SIZE BED	MATRIMONIALE DOUBLE BED	MATRIMONIALE MAXI MAXI DOUBLE BED
Altezza giroletto Bedframe height	H.11 H.28			
Varianti giroletto Bedframe variants	sp.4 sp.7 gonna			
Contenitori Containers	'C' (tradizionale) solo per / only for H.28	'F' (facile) solo per / only for H.28		
Fuorimisura Tailor made sol.	in profondità (su preventivo) depth (on demand)			
Accessori Accessories	cuffia coprirete bed-bases cover			
Sfoderabilità Removable cover	i letti si intendono sfoderabili in tessuto, microfibra ed ecopelle beds covers are removable in fabric, microfiber and ecoléather			

PIEDI FEET	STANDARD STANDARD	VARIANTI VERSIONS	OPTIONAL OPTIONAL						
Altezza giroletto Bedframe height	H.11	P107 H.23 wenghè	P108 H.23 bianco	P109 H.23 cromato	P15 H.16 cromato	P25 H.16 brunito	P17 H.17 cromato	P110 H.16 cromato	P112 H.16 brunito
	H.28	P101 H.5 wenghè	P102 H.5 silver	P103 H.9 wenghè	P104 H.9 silver	P105 H.9 wenghè	P106 H.9 silver		



# Eden

Volumi importanti e generosi danno espressione a Eden.  
La sua struttura rievoca il confort degli anni '30, rivisitate ed  
attualizzate.

Important and generous volumes give expression to Eden.  
Its structure evokes the comfort of the 30s, revisited and updated.

## C21

LETTO MATRIMONIALE MOD. EDEN (rete e  
mat. mis. 160x200)  
gir. H.28 sp.4 - piedini P101 wenghè  
mis. L.180 P.223 H.104

RIVESTIMENTO LETTO  
suede 322

ACCESSORI  
lenzuola con copripiumino in raso di  
cotone rigato bianco/R  
copriletto smile 238  
plaid in lana vergine mod. winter col.  
corda mis. 140x190  
federe copriguanciali mis. 50x80 in  
smile 231, cord. pepper 251

CUSCINI  
45x45 smile 239  
65x65 smile 247

DOUBLE BED MOD. EDEN (frame and mat-  
tress mis. 160x200)  
bedframe H.28 sp.4 - feet P101 wenghè  
mis. L.180 P.223 H.104

UPHOLSTERY  
suede 322

ACCESSORIES  
satin cotton bed linen with duvetcover  
col. bianco/R  
bedcover smile 238  
wool plaid mod. winter col.corda mis.  
140x190  
pillowcase mis. 50x80 smile 231,  
cord pepper 251

PILLOWS  
45x45 smile 239  
65x65 smile 247





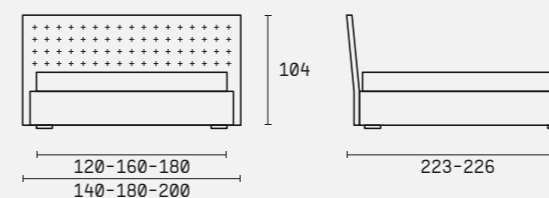


# Eden

## Dettagli tecnici Technical details

**Struttura:** in legno e multistrato, imbottita in poliuretano espanso e rivestita con ovatta e tessuto protettivo accoppiato.  
**Contenitore:** può ospitare il meccanismo a contenitore ad alzata tradizionale e alzata facile (solo nel giroletto H.28).  
**Caratteristiche:** testata sagomata con rivestimento con lavorazione a capitonnè a quadri 10x10, non sfoderabile

**Structure:** wood and multilayer, padded with polyurethane and covered with wadding and with bonded protective fabric.  
**Storage bed mechanism:** metal opening mechanism 'traditional' and 'easy-lift' (only with bedframe H.28).  
**Main features:** contoured headboard with squared quilt-effect finish, not removable



L'altezza indicata si riferisce al letto con i piedi P101.  
The height indicated refers to the bed with feet P101.

LETTI CON RETE IN APPOGGIO BEDS WITH SLATTED BEDBASE			
Misure disponibili Available measures	1 PIAZZA E MEZZA QUEEN-SIZE BED	MATRIMONIALE DOUBLE BED	MATRIMONIALE MAXI MAXI DOUBLE BED
Altezza giroletto Bedframe height	H.11 H.28		
Varianti giroletto Bedframe variants	sp.4 sp.7 gonna		
Contenitori Containers	'C' (tradizionale) solo per / only for H.28	'F' (facile) solo per / only for H.28	
Fuorimisura Tailor made sol.	in profondità (su preventivo) depth (on demand)		
Accessori Accessories	cuffia coprirete bed-bases cover	cuscinetti cushions	
Sfoderabilità Removable cover	i letti si intendono sfoderabili in tessuto, microfibra ed ecopelle beds covers are removable in fabric, microfiber and ecoléather		

PIEDI FEET	STANDARD STANDARD	VARIANTI VERSIONS	OPTIONAL OPTIONAL
Altezza giroletto Bedframe height	H.11	P107 H.23 wenghè	P108 H.23 bianco P109 H.23 cromato P115 H.16 cromato P25 H.16 brunito P17 H.17 cromato P110 H.16 cromato P112 H.16 brunito
	H.28	P101 H.5 wenghè	P102 H.5 silver P103 H.9 wenghè P104 H.9 silver P105 H.9 wenghè P106 H.9 silver

# Quadro

Design razionale per Quadro, che amplifica i volumi ed esalta la funzionalità. In qualunque misura Quadro rimane sobrio in ogni occasione.

Rational design for Quadro, which amplifies the volume and enhances the functionality. Quadro remain sober at every opportunity by any measure.

## C22

LETTO MATRIMONIALE MOD. QUADRO (rete e mat. mis. 160x200)  
gir. H.28 sp.4 - piedini P102 silver  
mis. L.180 P.213 H.94

RIVESTIMENTO LETTO  
kim 310

ACCESSORI  
lenzuola in raso di cotone var. C396  
plaid in cotone mod. panama col. ecru  
mis. 150x190

CUSCINI  
45x45 kim 310  
35x75 atelier 415  
65x65 atelier 411

poltroncina mod. Mantra ecopelle still  
342

DOUBLE BED MOD. QUADRO (frame and mattress mis. 160x200)  
bedframe H.28 sp.4 - feet P102 silver  
mis. L.180 P.213 H.94

UPHOLSTERY  
kim 310

ACCESSORIES  
satin cotton bed linen col. C396  
cotton plaid mod. panama col. ecru  
mis. 150x190

PILLOWS  
45x45 kim 310  
35x75 atelier 415  
65x65 atelier 411

armchair mod. Mantra ecoleather still  
342







LETTO 1P E MEZZA MOD. QUADRO (rete e mat. mis. 120x200) gir. H.28 sp.7 - piedini P101 wenghè - mis. L.140 P.216 H.94  
RIVESTIMENTO LETTO ecopelle salamanca CF102 - ACCESSORI lenzuola in raso di cotone var. C466; fascia scaldapiedi F500/19;  
cilindro F500/19 - CUSCINI 45X45 sky 111; 65X65 F500/13, atelier 405

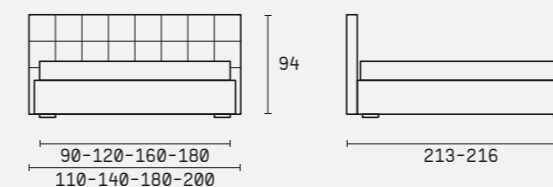
120 BED MOD. QUADRO (frame and mattress mis. 120x200) gir. H.28 sp.7 - feet P101 wenghè - mis. L.140 P.216 H.94  
UPHOLSTERY ecoleather Salamanca CF102 - ACCESSORIES satin cotton bed linen C466; toewarmers bedcover F500/19; cylinder  
F500/19 - PILLOWS 45X45 sky 111; 65X65 F500/13, atelier 405

# Quadro

## Dettagli tecnici Technical details

**Struttura:** in legno e multistrato, imbottita in poliuretano espanso e rivestita con ovatta e tessuto protettivo accoppiato.  
**Contenitore:** può ospitare il meccanismo a contenitore adalzata tradizionale e alzata facile (solo nel giroletto H.28).  
**Caratteristiche:** testata con rivestimento trapuntato sfoderabile a quadri

**Structure:** wood and multilayer, padded with polyurethane and covered with wadding and with bonded protective fabric.  
**Storage bed mechanism:** metal opening mechanism 'traditional' and 'easy-lift' (only with bedframe H.28).  
**Main features:** headboard with removable squared quilted cover



L'altezza indicata si riferisce al letto con i piedi P101.  
The height indicated refers to the bed with feet P101.

LETTI CON RETE IN APPOGGIO BEDS WITH SLATTED BEDBASE				
Misure disponibili Available measures	SINGOLO SINGLE BED	1 PIAZZA E MEZZA QUEEN-SIZE BED	MATRIMONIALE DOUBLE BED	MATRIMONIALE MAXI MAXI DOUBLE BED
Altezza giroletto Bedframe height	H.11 H.28			
Varianti giroletto Bedframe variants	sp.4 sp.7 gonna			
Contenitori Containers	'C' (tradizionale) solo per / only for H.28		'F' (facile) solo per / only for H.28	
Fuorimisura Tailor made sol.	solo sulle misure 90-120-160 only on measures 90-120-160			
Accessori Accessories	cuffia coprirete bed-bases cover	cuscinetti cushions		
Sfoderabilità Removable cover	i letti si intendono sfoderabili in tessuto, microfibra ed ecopelle beds covers are removable in fabric, microfiber and ecoleather			

PIEDI FEET	STANDARD STANDARD	VARIANTI VERSIONS	OPTIONAL OPTIONAL						
Altezza giroletto Bedframe height	H.11	P107 H.23 wenghè	P108 H.23 bianco	P109 H.23 cromato	P15 H.16 cromato	P25 H.16 brunito	P17 H.17 cromato	P110 H.16 cromato	P112 H.16 brunito
	H.28	P101 H.5 wenghè	P102 H.5 silver	P103 H.9 wenghè	P104 H.9 silver	P105 H.9 wenghè	P106 H.9 silver		

# Eclisse

La proposta ideale per chi cerca il massimo del comfort.  
Eclisse interpreta uno stile informale all'insegna della comodità.

The ideal proposal for whom is searching for the maximum comfort.  
Eclisse interprets an informal style for a perfect comfort.

CONFORT Line

## C23

LETTO MATRIMONIALE MOD. ECLISSE (rete e mat. mis. 160x200)  
gir. H.28 sp.4 - piedini P104 silver  
mis. L.180 P.223 H.97

RIVESTIMENTO LETTO  
F500/02

ACCESSORI  
lenzuola in microfibra var. MC102 tortora  
plaid in lana vergine mod. winter col. corda mis. 140x190

CUSCINI  
45X45 chromo 226, atelier 405

poltroncina mod. Newport riv. ecopelle suede 323

DOUBLE BED MOD. ECLISSE (frame and mattress mis. 160x200)  
bedframe H.28 sp.4 - feet P104 silver  
mis. L.180 P.223 H.97

UPHOLSTERY  
F500/02

ACCESSORIES  
microfiber bed linen MC102  
wool plaid mod. winter col. corda mis. 140x190

PILLOWS  
45X45 chromo 226, atelier 405

armchair mod. Newport riv. ecoleather suede 323



Memento Notte





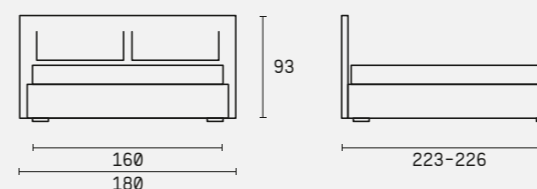


# Eclisse

## Dettagli tecnici Technical details

**Struttura:** in legno e multistrato, imbottita in poliuretano espanso e rivestita con ovatta e tessuto protettivo accoppiato.  
**Contenitore:** può ospitare il meccanismo a contenitore ad alzata tradizionale e alzata facile (solo nel giroletto H.28).  
**Caratteristiche:** testata con doppio movimento a cricchetto, sfoderabile in tessuto e in ecopelle.

**Structure:** wood and multilayer, padded with polyurethane and covered with wadding and with bonded protective fabric.  
**Storage bed mechanism:** metal opening mechanism 'traditional' and 'easy-lift' (only with bedframe H.28).  
**Main features:** headboard with double mechanism, with removable fabric and eco-leather cover



L'altezza indicata si riferisce al letto con i piedi P101.  
 The height indicated refers to the bed with feet P101.

### LETTI CON RETE IN APPOGGIO BEDS WITH SLATTED BEDBASE

Misure disponibili Available measures	MATRIMONIALE DOUBLE BED	
Altezza giroletto Bedframe height	H.28	
Varianti giroletto Bedframe variants	sp.4 sp.7 gonna	
Contenitori Containers	"C" (tradizionale) solo per / only for H.28 "F" (facile) solo per / only for H.28	
Fuorimisura Tailor made sol.	in profondità (su preventivo) depth (on demand)	
Accessori Accessories	cuffia coprirete bed-bases cover	
Sfoderabilità Removable cover	i letti si intendono sfoderabili in tessuto, microfibra ed ecopelle beds covers are removable in fabric, microfiber and ecoleather	

PIEDI FEET	STANDARD STANDARD	VARIANTI VERSIONS	OPTIONAL OPTIONAL				
Altezza giroletto Bedframe height	H.28	P101 H.5 wenghè	P102 H.5 silver	P103 H.9 wenghè	P104 H.9 silver	P105 H.9 wenghè	P106 H.9 silver

# Angelo

L'eleganza del bianco, l'avvolgenza delle curve, la morbidezza dell'imbottitura: tutto questo è Angelo.

The elegance of bianco, the enveloping curves, the softness of the upholstery: all this is Angelo.

## C24

LETTO MATRIMONIALE MOD. ANGELO (rete e mat. mis. 160x200)  
giroletto gonna  
mis. L.182 P.214 H.110

RIVESTIMENTO LETTO  
smile 235

ACCESSORI  
copripiumino in raso di cotone rigato bianco/R  
fascia scaldapiedi atelier 414  
plaid in lana vergine mod. winter col. corda mis. 140x190

CUSCINI  
45x45 smile 235, atelier 414, kandar 505  
35x75 atelier 415

poltroncina mod. Kubo in land 165

DOUBLE BED MOD. ANGELO (frame and mattress mis. 160x200)  
bedframe skirt  
mis. L.182 P.214 H.110

UPHOLSTERY  
smile 235

ACCESSORIES  
satin cotton bed linen with duvetcover col. bianco/R  
toewarmers bedcover atelier 414  
wool plaid mod. winter col. corda mis. 140x190

PILLOWS  
45x45 smile 235, atelier 414, kandar 505  
35x75 atelier 415

armchair mod. Kubo in land 165







LETTO 1P E MEZZA MOD. ANGELO (rete e mat. mis. 120x200) giroletto H.11 sp.4 - piedini P109 cromati mis. L.142 P.214 H.110  
RIVESTIMENTO LETTO smile 245 - ACCESSORI lenzuola in cotone var. 2C; copriletto in smile 245; fascia scaldapiedi kim 315;  
plaid in cotone mod. panama col. ecru mis. 150x190 - CUSCINI 45x45 smile 245, kandar 505; 65x65 bill 423

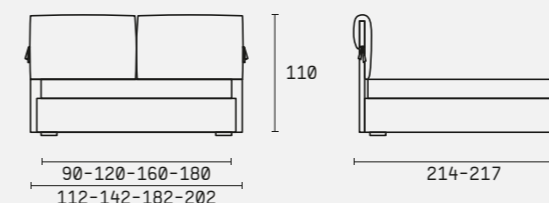
120 BED MOD. ANGELO (frame and mattress mis. 120x200) bedframe H.11 sp.4 - feet P109 mis. L.142 P.214 H.110  
UPHOLSTERY smile 245 - ACCESSORIES cotton bed linen col. 2C; bedcover smile 245; toewarmers bedcover kim 315;  
cotton plaid mod. panama col. ecru mis. 150x190 - PILLOWS 45x45 smile 245, kandar 505; 65x65 bill 423

# Angelo

## Dettagli tecnici Technical details

**Struttura:** in legno e multistrato, imbottita in poliuretano espanso e rivestita con tessuto protettivo accoppiato.  
**Contenitore:** può ospitare il meccanismo a contenitore ad alzata tradizionale (solo nel giroletto H.28).  
**Caratteristiche:** ampi cuscini imbottiti con laccetti

**Structure:** wood and multilayer, padded with polyurethane and covered with bonded protective fabric.  
**Storage bed mechanism:** metal opening mechanism "traditional" (only with bedframe H.28).  
**Main features:** headboard with big cushions with laces



L'altezza indicata si riferisce al letto con i piedi P101.  
The height indicated refers to the bed with feet P101.

### LETTI CON RETE IN APPOGGIO BEDS WITH SLATTED BEDBASE

Misure disponibili Available measures	SINGOLO SINGLE BED	1 PIAZZA E MEZZA QUEEN-SIZE BED	MATRIMONIALE DOUBLE BED	MATRIMONIALE MAXI MAXI DOUBLE BED
Altezza giroletto Bedframe height	H.11 H.28			
Varianti giroletto Bedframe variants	sp.4 sp.7 gonna (H.28)			
Contenitori Containers	"C" (tradizionale) solo per / only for H.28			
Fuorimisura Tailor made sol.	in larghezza e profondità (su preventivo) width and depth (on demand)			
Accessori Accessories	cuffia coprirete bed-bases cover			
Sfoderabilità Removable cover	i letti si intendono sfoderabili in tessuto, microfibra ed ecopelle beds covers are removable in fabric, microfiber and ecoléather			

PIEDI FEET	STANDARD STANDARD	VARIANTI VERSIONS	OPTIONAL OPTIONAL						
Altezza giroletto Bedframe height	H.11	P107 H.23 wenghè	P108 H.23 bianco	P109 H.23 cromato	P15 H.16 cromato	P25 H.16 brunito	P17 H.17 cromato	P110 H.16 cromato	P112 H.16 brunito
	H.28	P101 H.5 wenghè	P102 H.5 silver	P103 H.9 wenghè	P104 H.9 silver	P105 H.9 wenghè	P106 H.9 silver		

# Impero

C'è a chi piace sobria e di naturale bellezza la classicità di Impero, chi invece preferisce farla brillare di più scegliendo di vestirla con i cangianti bottoni firmati Swarovsky, segni di pregio e luminosità.

Impero is a classic bed and it has a sober and natural beauty, but it can be more brilliant with iridescent Swarovsky buttons, signs of value and brightness.

CONFORT Line

## C25

LETTO MATRIMONIALE MOD. IMPERO (rete e mat. mis. 160x200)  
gir. H.28 sp. 4 - piedini P106 silver  
mis. L.181 P.213 H.120

RIVESTIMENTO LETTO  
suede 321

ACCESSORI  
lenzuola con copripiumino in raso di cotone rigato var. S481/R  
servetto mod. Teddy fin. laccato perla

CUSCINI  
45x45 smile 238,245,246  
65x65 bill 423

DOUBLE BED MOD. IMPERO (frame and mattress mis. 160x200)  
bedframe H.28 sp. 4 - feet P106 silver  
mis. L.181 P.213 H.120

UPHOLSTERY  
suede 321

ACCESSORIES  
satin cotton bed linen with duvetcover col. S481/R  
lacquered coffetable mod. Teddy col. perla

PILLOWS  
45x45 smile 238,245,246  
65x65 bill 423



Momento Notte



CONFORT Line

Momento Notte

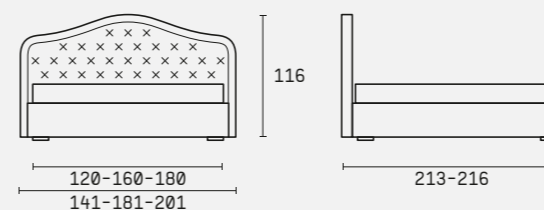


# Impero

## Dettagli tecnici Technical details

**Struttura:** in legno e multistrato, imbottita in poliuretano espanso e rivestita con ovatta e tessuto protettivo accoppiato.  
**Contenitore:** può ospitare il meccanismo a contenitore ad alzata tradizionale e alzata facile (solo nel giroletto H.28).  
**Caratteristiche:** cordonatura su testata; rivestimento non sfoderabile con lavorazione a capitonné con bottoni, optional bottoni Swarovsky

**Structure:** wood and multilayer, padded with polyurethane and covered with wadding and with bonded protective fabric.  
**Storage bed mechanism:** metal opening mechanism 'traditional' and 'easy-lift' (only with bedframe H.28).  
**Main features:** trim on the headboard; not removable upholstery with quilt-effect finish, optional Swarovsky buttons



L'altezza indicata si riferisce al letto con i piedi P101.  
The height indicated refers to the bed with feet P101.

### LETTI CON RETE IN APPOGGIO BEDS WITH SLATTED BEDBASE

Misure disponibili Available measures	1 PIAZZA E MEZZA QUEEN-SIZE BED	MATRIMONIALE DOUBLE BED	MATRIMONIALE MAXI MAXI DOUBLE BED
Altezza giroletto Bedframe height	H.28		
Varianti giroletto Bedframe variants	sp.4 sp.7 gonna		
Contenitori Containers	"C" (tradizionale) solo per / only for H.28	"F" (facile) solo per / only for H.28	
Fuorimisura Tailor made sol.	in profondità (su preventivo) depth (on demand)		
Accessori Accessories	cuffia coprirete bed-bases cover		
Sfoderabilità Removable cover	non sfoderabile not removable		

PIEDI FEET	STANDARD STANDARD	VARIANTI VERSIONS	OPTIONAL OPTIONAL			
Altezza giroletto Bedframe height	H.28	P102 H.5	P103 H.9	P104 H.9	P105 H.9	P106 H.9
	wenghè	silver	wenghè	silver	wenghè	silver

# Mito

Espressione sofisticata di un design ricercato tra reminescenze classiche e tendenze contemporanee, dalle rotondità abbondanti e curvilinee.

Sophisticated expression of a researched design between a classic reminiscences and a contemporary tendencies, with generous and comfortable curves.



CONFORT Line

## C25b

LETTO MATRIMONIALE MOD. MITO (rete e mat. mis. 160x200)  
gir. H.28 sp.7 - piedini P101 wenghè  
mis. L.181 P.216 H.116

RIVESTIMENTO LETTO  
sky 110

ACCESSORI  
lenzuola in raso di cotone var. C105  
copriletto F500/27

CUSCINI  
35X75 smile 243, sky 110  
65x65 kandar 504

DOUBLE BED MOD. MITO (frame and mattress mis. 160x200)  
bedframe H.28 sp.7 - feet P101 wenghè  
mis. L.181 P.216 H.116

UPHOLSTERY  
sky 110

ACCESSORIES  
satin cotton bed linen col.C105  
bedcover F500/27

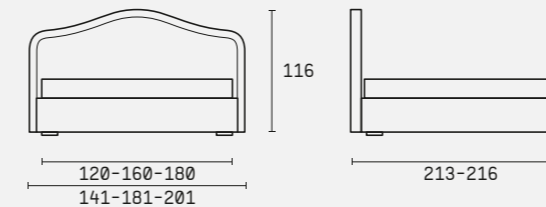
PILLOWS  
35X75 smile 243, sky 110  
65x65 kandar 504

# Mito

## Dettagli tecnici Technical details

**Struttura:** in legno e multistrato, imbottita in poliuretano espanso e rivestita con ovatta e tessuto protettivo accoppiato.  
**Contenitore:** può ospitare il meccanismo a contenitore ad alzata tradizionale e alzata facile (solo nel giroletto H.28).  
**Caratteristiche:** cordonatura su testata; rivestimento non sfoderabile

**Structure:** wood and multilayer, padded with polyurethane and covered with wadding and with bonded protective fabric.  
**Storage bed mechanism:** metal opening mechanism 'traditional' and 'easy-lift' (only with bedframe H.28).  
**Main features:** trim on the headboard; not removable upholstery



L'altezza indicata si riferisce al letto con i piedi P101.  
The height indicated refers to the bed with feet P101.

Momento Notte

LETTI CON RETE IN APPOGGIO BEDS WITH SLATTED BEDBASE			
Misure disponibili Available measures	1 PIAZZA E MEZZA QUEEN-SIZE BED	MATRIMONIALE DOUBLE BED	MATRIMONIALE MAXI MAXI DOUBLE BED
Altezza giroletto Bedframe height	H.28		
Varianti giroletto Bedframe variants	sp.4 sp.7 gonna		
Contenitori Containers	"C" (tradizionale) solo per / only for H.28	"F" (facile) solo per / only for H.28	
Fuorimisura Tailor made sol.	in profondità (su preventivo) depth (on demand)		
Accessori Accessories	cuffia coprirete bed-bases cover		
Sfoderabilità Removable cover	non sfoderabile not removable		

PIEDI FEET	STANDARD STANDARD	VARIANTI VERSIONS	OPTIONAL OPTIONAL				
Altezza giroletto Bedframe height	H.28	P101 H.5 wenghè	P102 H.5 silver	P103 H.9 wenghè	P104 H.9 silver	P105 H.9 wenghè	P106 H.9 silver



# Riflesso

Il movimento come nuova dimensione dell'abitare; la lavorazione di Riflesso si disegna sui tessuti come una grande tela.

The movement as a new dimension of living; the working of model Riflesso drawing on fabrics as a large painting.

CONFORT Line

## C26

LETTO MATRIMONIALE MOD. RIFLESSO (rete e mat. mis. 160x200)  
gir. H.11 sp.4 - piedini P110 cromati  
mis. L.180 P.213 H.87

RIVESTIMENTO LETTO  
smile 236

ACCESSORI  
lenzuola in raso di cotone var. M368  
fascia scaldapiedi kim 305

CUSCINI  
45x45 bill 424  
35x75 kim 305

DOUBLE BED MOD. RIFLESSO (frame and mattress mis. 160x200)  
bedframe H.11 sp.4 - feet P110 chromed  
mis. L.180 P.213 H.87

UPHOLSTERY  
smile 236


ACCESSORIES  
satin cotton bed linen col. M368  
toewarmers bedcover kim 305

PILLOWS  
45x45 bill 424  
35x75 kim 305



Momento Notte



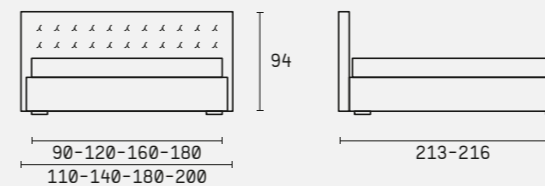


# Riflesso

## Dettagli tecnici Technical details

**Struttura:** in legno e multistrato, imbottita in poliuretano espanso e rivestita con ovatta e tessuto protettivo accoppiato.  
**Contenitore:** può ospitare il meccanismo a contenitore adalzata tradizionale e alzata facile (solo nel giroletto H.28).  
**Caratteristiche:** testata con rivestimento trapuntato sfoderabile

**Structure:** wood and multilayer, padded with polyurethane and covered with wadding and with bonded protective fabric.  
**Storage bed mechanism:** metal opening mechanism 'traditional' and 'easy-lift' (only with bedframe H.28).  
**Main features:** headboard with removable quilted cover



L'altezza indicata si riferisce al letto con i piedi P101.  
 The height indicated refers to the bed with feet P101.

LETTI CON RETE IN APPOGGIO BEDS WITH SLATTED BEDBASE				
Misure disponibili Available measures	SINGOLO SINGLE BED	1 PIAZZA E MEZZA QUEEN-SIZE BED	MATRIMONIALE DOUBLE BED	MATRIMONIALE MAXI MAXI DOUBLE BED
Altezza giroletto Bedframe height	H.11 H.28			
Varianti giroletto Bedframe variants	sp.4 sp.7 gonna			
Contenitori Containers	"C" (tradizionale) solo per / only for H.28	"F" (facile) solo per / only for H.28		
Fuorimisura Tailor made sol.	in larghezza e profondità (su preventivo) width and depth (on demand)			
Accessori Accessories	cuffia copirete bed-bases cover	cuscinetti cushions		
Sfoderabilità Removable cover	i letti si intendono sfoderabili in tessuto, microfibra ed ecopelle beds covers are removable in fabric, microfiber and ecoléather			

PIEDI FEET	STANDARD STANDARD	VARIANTI VERSIONS	OPTIONAL OPTIONAL						
Altezza giroletto Bedframe height	H.11	P107 H.23 wenghè	P108 H.23 bianco	P109 H.23 cromato	P15 H.16 cromato	P25 H.16 brunito	P17 H.17 cromato	P110 H.16 cromato	P112 H.16 brunito
	H.28	P101 H.5 wenghè	P102 H.5 silver	P103 H.9 wenghè	P104 H.9 silver	P105 H.9 wenghè	P106 H.9 silver		

# Limbo

Con la sagomatura curva nella testata Limbo disegna spazi all'insegna di un'informale raffinatezza. Il dettaglio della cucitura orizzontale lo rende ancora più particolare ed unico.

Limbo draws spaces marked by an informal sophistication with curved and shaped headboard. The detail of the horizontal seam makes it even more special and unique.

CONFORT Line

## C27

LETTO MATRIMONIALE MOD. LIMBO (rete e mat. mis. 160x200)  
gir. H.28 sp.4 - piedini P101 wenghè  
mis. L.180 P.220 H.93

RIVESTIMENTO LETTO  
smile 232

ACCESSORI  
lenzuola in raso di cotone var. M433  
plaid in lana vergine mod. winter col.  
corda mis. 140x190

CUSCINI  
45x45 smile 230,244  
35x75 atelier 401, 404

poltroncina mod. Happy riv. bill 426

DOUBLE BED MOD. LIMBO (frame and mattress mis. 160x200)  
bedframe H.28 sp.4 - feet P101 wenghè  
mis. L.180 P.220 H.93

UPHOLSTERY  
smile 232

ACCESSORIES  
lenzuola in raso di cotone var. M433  
wool plaid mod. winter col. corda mis.  
140x190

PILLOWS  
45x45 smile 230,244  
35x75 atelier 401, 404

armchair mod. Happy in bill 426



Momento Notte



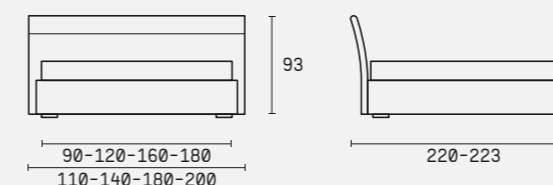


# Limbo

## Dettagli tecnici Technical details

**Struttura:** in legno e multistrato, imbottita in poliuretano espanso e rivestita con ovatta e tessuto protettivo accoppiato.  
**Contenitore:** può ospitare il meccanismo a contenitore ad alzata tradizionale e alzata facile (solo nel giroletto H.28).  
**Caratteristiche:** testata sagomata con rivestimento con cucitura centrale orizzontale

**Structure:** wood and multilayer, padded with polyurethane and covered with wadding and with bonded protective fabric.  
**Storage bed mechanism:** metal opening mechanism 'traditional' and 'easy-lift' (only with bedframe H.28).  
**Main features:** contoured headboard with cover with central horizontal seam



L'altezza indicata si riferisce al letto con i piedi P101.  
 The height indicated refers to the bed with feet P101.

### LETTI CON RETE IN APPOGGIO BEDS WITH SLATTED BEDBASE

Misure disponibili Available measures	SINGOLO SINGLE BED	1 PIAZZA E MEZZA QUEEN-SIZE BED	MATRIMONIALE DOUBLE BED	MATRIMONIALE MAXI MAXI DOUBLE BED
Altezza giroletto Bedframe height	H.11 H.28			
Varianti giroletto Bedframe variants	sp.4 sp.7 gonna			
Contenitori Containers	"C" (tradizionale) solo per / only for H.28	"F" (facile) solo per / only for H.28		
Fuorimisura Tailor made sol.	in larghezza e profondità (su preventivo) width and depth (on demand)			
Accessori Accessories	cuffia coprirete bed-bases cover			
Sfoderabilità Removable cover	i letti si intendono sfoderabili in tessuto, microfibra ed ecopelle beds covers are removable in fabric, microfiber and ecoléather			

PIEDI FEET	STANDARD STANDARD	VARIANTI VERSIONS	OPTIONAL OPTIONAL						
Altezza giroletto Bedframe height	H. 11	 P107 H. 23 wenghè	 P108 H. 23 bianco	 P109 H. 23 cromato	 P15 H. 16 cromato	 P25 H. 16 brunito	 P17 H. 17 cromato	 P110 H. 16 cromato	 P112 H. 16 brunito
		H. 28	 P101 H. 5 wenghè	 P102 H. 5 silver	 P103 H. 9 wenghè	 P104 H. 9 silver	 P105 H. 9 wenghè	 P106 H. 9 silver	

# Leggero

Tratti essenziali e minimalisti fondono il fascino razionalista alla semplicità. Rigore e continuità del design sono lo stile che ha guidato la progettazione di Leggero.

Essential and minimalist strokes merge the rationalist appeal to simplicity. Rigor and continuity of design are the style that led the design of model Leggero.

CONFORT Line

## C28

LETTO MATRIMONIALE MOD. LEGGERO (rete e mat. mis. 160x200)  
gir. H.11 sp.4 - piedini P17 cromati  
mis. L.178 P.208 H.100

RIVESTIMENTO LETTO  
kim 301

ACCESSORI  
lenzuola con copripiumino in raso di cotone rigato var. C301/R

CUSCINI  
45x45 atelier 405

DOUBLE BED MOD. LEGGERO (frame and mattress mis. 160x200)  
bedframe H.11 sp.4 - feet P17 chromed  
mis. L.178 P.208 H.100

UPHOLSTERY  
kim 301

ACCESSORIES  
satin cotton bed linen with duvetcover col. C301/R

PILLOWS  
45x45 atelier 405



Momento Notte







# Leggero

## Dettagli tecnici Technical details

**Struttura:** in legno e multistrato, imbottita in poliuretano espanso e rivestita con tessuto protettivo accoppiato.

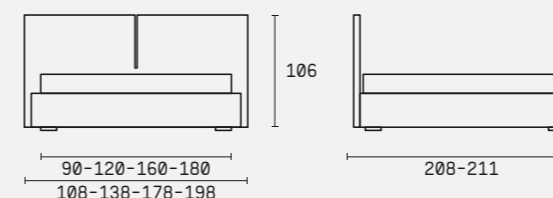
**Contenitore:** può ospitare il meccanismo a contenitore ad alzata tradizionale e alzata facile (solo nel giroletto H.28).

**Caratteristiche:** testiera alta con apertura centrale, si possono montare tutti i giroletti e tutti i piedini del programma Letti.

**Structure:** wood and multilayer, padded with polyurethane and covered with bonded protective fabric.

**Storage bed mechanism:** metal opening mechanism 'traditional' and 'easy-lift' (only with bedframe H.28).

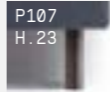
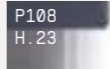
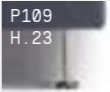





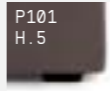
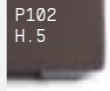
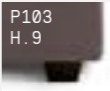



**Main features:** high headboard with central opening, available with all bedframes and all feet of bed's program



L'altezza indicata si riferisce al letto con i piedi P101.  
The height indicated refers to the bed with feet P101.

### LETTI CON RETE IN APPOGGIO BEDS WITH SLATTED BEDBASE

Misure disponibili Available measures	SINGOLO SINGLE BED	1 PIAZZA E MEZZA QUEEN-SIZE BED	MATRIMONIALE DOUBLE BED	MATRIMONIALE MAXI MAXI DOUBLE BED
Altezza giroletto Bedframe height	H.11 H.28			
Varianti giroletto Bedframe variants	sp.4 sp.7 gonna (H.28)			
Contenitori Containers	'C' (tradizionale) solo per / only for H.28	'F' (facile) solo per / only for H.28		
Fuorimisura Tailor made sol.	in larghezza e profondità (su preventivo) width and depth (on demand)			
Accessori Accessories	cuffia coprirete bed-bases cover	cuscinetti cushions		
Sfoderabilità Removable cover	i letti si intendono sfoderabili in tessuto, microfibra ed ecopelle beds covers are removable in fabric, microfiber and ecoléather			

PIEDI FEET	STANDARD STANDARD	VARIANTI VERSIONS	OPTIONAL OPTIONAL						
Altezza giroletto Bedframe height	H.11	 P107 H.23 wenghè	 P108 H.23 bianco	 P109 H.23 cromato	 P15 H.16 cromato	 P25 H.16 brunito	 P17 H.17 cromato	 P110 H.16 cromato	 P112 H.16 brunito
		H.28	 P101 H.5 wenghè	 P102 H.5 silver	 P103 H.9 wenghè	 P104 H.9 silver	 P105 H.9 wenghè	 P106 H.9 silver	

# Fuoco

Spirito libero e fashionista per Fuoco, dal giroletto particolarmente colorato alla testata mossata dai volants che gli donano leggerezza e identità.

Fuoco expresses free and fashion spirit with the coloured bedframe and with headboard with volants that confer lightness and identity.

## C29

LETTO 1P E MEZZA MOD. FUOCO (rete e mat. mis. 120x200)  
giroletto profilo col. rosso - piedi P111 plexi  
mis. L.145 P.214 H.96

RIVESTIMENTO LETTO  
chromo 221

ACCESSORI  
lenzuola in raso di cotone bianco  
plaid in lana vergine mod. winter col. corda mis. 140x190  
copriletto smile 238

CUSCINI  
45x45 smile 244  
35x75 stampa jeans

poltroncina mod. Dandy con volants  
riv. land 163

120 BED MOD. FUOCO (frame and mattress mis. 120x200)  
bedframe "profilo" col. red - feet P111 plexi  
mis. L.145 P.214 H.96

UPHOLSTERY  
chromo 221

ACCESSORIES  
satin cotton bed linen col. bianco  
wool plaid mod. winter col. corda mis. 140x190  
bedcover smile 238

PILLOWS  
45x45 smile 244  
35x75 stampa jeans

armchair mod. Dandy - volant  
riv. land 163





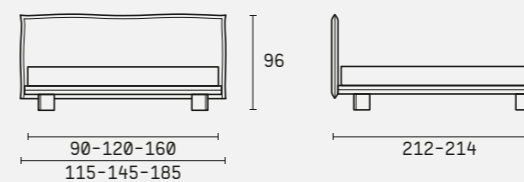


# Fuoco


## Dettagli tecnici Technical details

**Struttura:** in legno e multistrato, imbottita in poliuretano espanso e rivestita con ovatta e tessuto protettivo accoppiato.  
**Finiture giroletto:** disponibile con rivestimento liscio o con rivestimento con profilo con fettuccia centrale a scelta tra col. grigio, rosso, corda  
**Caratteristiche:** testata con imbottitura morbida con volant da cm 6


**Structure:** wood and multilayer, padded with polyurethane and covered with wadding and with bonded protective fabric.  
**Bedframe finishes:** bedframe with plain cover; bedframe with central edgings available with different colours (red, grigio, corda)  
**Main features:** headboard with soft cover with Volant of cm 6



Variante giroletto "profilo" con fettuccia colorata  
 Bedframe "profilo" with coloured edging




Variante giroletto "liscio"  
 Bedframe "plain" variant



### LETTI CON RETE STRUTTURALE BEDS WITH STRUCTURAL BEDBASE

Misure disponibili Available measures	SINGOLO SINGLE BED	1 PIAZZA E MEZZA QUEEN-SIZE BED	MATRIMONIALE DOUBLE BED
Giroletto Bedframe	H. 4 SP. 3		
Varianti giroletto Bedframe variants	"profilo" "liscio" ("plain")		
Fuorimisura Tailor made sol.	in larghezza e profondità (su preventivo) width and depth (on demand)		
Accessori Accessories	-		
Sfoderabilità Removable cover	i letti si intendono sfoderabili in tessuto, microfibra ed ecopelle beds covers are removable in fabric, microfiber and ecoléather		

PIEDI FEET	STANDARD STANDARD	VARIANTI VERSIONS	OPTIONAL OPTIONAL
Piedi per letti strutturali Feet for structural bedbase beds	P111		



# Ego

Armoniose geometrie e volumi equilibrati per un comodissimo letto, come Ego, dal design giovane e particolare.

Harmonious geometric lines and balance volumes for a really comfortable bed, Ego, with a youthful and comfortable design.

CONFORT Line

## C30

LETTO MATRIMONIALE MOD. EGO (rete e mat. mis. 160x200)  
giroletto profilo col. grigio - piedi P111 plexi  
mis. L.185 P.218 H.90

RIVESTIMENTO LETTO  
smile 235

ACCESSORI  
lenzuola in raso di cotone bianco  
copriletto kim 305

CUSCINI  
45X45 bill 424, smile 235  
35x75 bill 422

DOUBLE BED MOD. EGO (frame and mattress mis. 160x200)  
bedframe "profilo" col. grigio - feet P111 plexi  
mis. L.185 P.218 H.90

UPHOLSTERY  
smile 235

ACCESSORIES  
satin cotton bed linen col. bianco  
copriletto kim 305

PILLOWS  
45X45 bill 424, smile 235  
35x75 bill 422



CONFORT Line



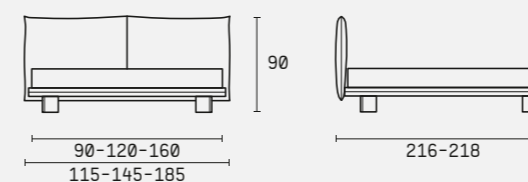


# Ego

## Dettagli tecnici Technical details

**Struttura:** in legno e multistrato, imbottita in poliuretano espanso e rivestita con ovatta e tessuto protettivo accoppiato.  
**Finiture giroletto:** disponibile con rivestimento liscio o con rivestimento con profilo con fettuccia centrale a scelta tra col. grigio, rosso, corda  
**Caratteristiche:** testata con imbottitura morbida con doppio cuscino


**Structure:** wood and multilayer, padded with polyurethane and covered with wadding and with bonded protective fabric.  
**Bedframe finishes:** bedframe with plain cover; bedframe with central edgings available with different colours (red, grigio, corda)  
**Main features:** headboard with soft cover with double cushion



Variante giroletto "profilo" con fettuccia colorata  
 Bedframe "profilo" with coloured edging



Variante giroletto "liscio"  
 Bedframe "plain" variant



LETTI CON RETE STRUTTURALE BEDS WITH STRUCTURAL BEDBASE			
Misure disponibili Available measures	SINGOLO SINGLE BED	1 PIAZZA E MEZZA QUEEN-SIZE BED	MATRIMONIALE DOUBLE BED
Giroletto Bedframe	H. 4 SP. 3		
Varianti giroletto Bedframe variants	"profilo" "liscio" ("plain")		
Fuorimisura Tailor made sol.	in larghezza e profondità (su preventivo) width and depth (on demand)		
Accessori Accessories	-		
Sfoderabilità Removable cover	i letti si intendono sfoderabili in tessuto, microfibra ed ecopelle beds covers are removable in fabric, microfiber and ecoléather		

PIEDI FEET	STANDARD STANDARD	VARIANTI VERSIONS	OPTIONAL OPTIONAL
Piedi per letti strutturali Feet for structural bedbase beds			

# Ozium

Uno stile senza tempo per il raffinato letto pensato sia per la camera elegante, sia per ambienti più informali.

A timeless style for a refined bed designed for elegant bedrooms, but that is also perfect in informal homes.



CONFORT Line

## C31

LETTO 1P E MEZZA MOD. OZIUM (rete e mat. mis. 120x200)  
giroletto liscio - piedi P111 plexi  
mis. L.135 P.212 H.90

RIVESTIMENTO LETTO  
atelier 416

ACCESSORI  
copriletto smile 241  
plaid in lana vergine mod. winter col. corda mis. 140x190

CUSCINI  
45x45 bill 425  
35x75 smile 238

120 BED MOD. OZIUM (frame and mattress mis. 120x200)  
bedframe "liscio" - feet P111 plexi  
mis. L.135 P.212 H.90

UPHOLSTERY  
atelier 416

ACCESSORIES  
bedcover smile 241  
wool plaid mod. winter col. corda mis. 140x190

PILLOWS  
45x45 bill 425  
35x75 smile 238

# Ozium

## Dettagli tecnici Technical details

**Struttura:** in legno e multistrato, imbottita in poliuretano espanso e rivestita con ovatta e tessuto protettivo accoppiato.

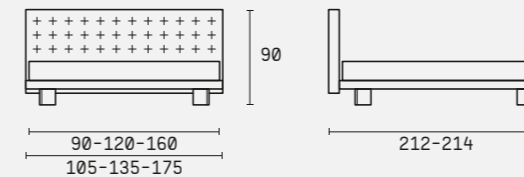
**Finiture giroletto:** disponibile con rivestimento liscio o con rivestimento con profilo con fettuccia centrale a scelta tra col. grigio, rosso, corda

**Caratteristiche:** testata con rivestimento con lavorazione a capitonné a quadri 10x10, non sfoderabile

**Structure:** wood and multilayer, padded with polyurethane and covered with wadding and with bonded protective fabric.

**Bedframe finishes:** bedframe with plain cover; bedframe with central edgings available with different colours (red, grigio, corda)

**Main features:** headboard with squared quilt-effect finish, not removable



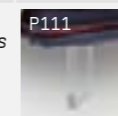
Momento Notte

### LETTI CON RETE STRUTTURALE BEDS WITH STRUCTURAL BEDBASE

Misure disponibili Available measures	SINGOLO SINGLE BED	1 PIAZZA E MEZZA QUEEN-SIZE BED	MATRIMONIALE DOUBLE BED
Giroletto Bedframe	H.4 SP.3		
Fuorimisura Tailor made sol.	in larghezza e profondità (su preventivo) width and depth (on demand)		
Accessori Accessories	-		
Sfoderabilità Removable cover	non sfoderabile not removable		

PIEDI FEET	STANDARD STANDARD	VARIANTI VERSIONS	OPTIONAL OPTIONAL
---------------	----------------------	----------------------	----------------------

Piedi per letti strutturali  
Feet for structural bedbase beds





# Diverso

Realizzato interamente a mano con fasce di diversa misura e disposte irregolarmente Diverso rivive il mito del lavoro artigianale e della manualità.

Diverso is made entirely by hand with different measuring strips, and they also arranged irregularly, it relives the myth of craftsmanship and dexterity.

## C32

LETTO MATRIMONIALE MOD. DIVERSO (rete e mat. mis. 160x200)  
giroletto liscio - piedi P111 plexi  
mis. L.170 P.209 H.90

RIVESTIMENTO LETTO  
suede 325

ACCESSORI  
lenzuola in microfibra var. MC103  
servetto mod. Teddy fin. laccato opaco  
bianco gesso

CUSCINI  
45x45 kandar 503, smile 244  
35x75 atelier 413  
65x65 kandar 503

DOUBLE BED MOD. DIVERSO (frame and mattress mis. 160x200)  
bedframe "liscio" - feet P111 plexi  
mis. L.170 P.209 H.90

UPHOLSTERY  
suede 325

ACCESSORIES  
microfiber bed linen MC103  
lacquered coffee table mod. Teddy col.  
"bianco gesso"

PILLOWS  
45x45 kandar 503, smile 244  
35x75 atelier 413  
65x65 kandar 503





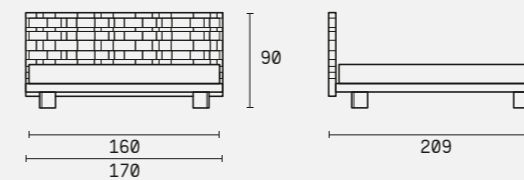


# Diverso

## Dettagli tecnici Technical details

**Struttura:** in legno e multistrato, imbottita in poliuretano espanso e rivestita con ovatta e tessuto protettivo accoppiato.  
**Finiture giroletto:** disponibile con rivestimento liscio o con rivestimento con profilo con fettuccia centrale a scelta tra col. grigio, rosso, corda  
**Caratteristiche:** originale lavorazione artigianale realizzata interamente a mano con motivo ad intreccio; realizzabile con ecopelle art. Suede, non sfoderabile

**Structure:** wood and multilayer, padded with polyurethane and covered with wadding and with bonded protective fabric.  
**Bedframe finishes:** bedframe with plain cover; bedframe with central edgings available with different colours (red, grigio, corda)  
**Main features:** original craft man-working with woven pattern; available with ecoleather art. Suede, not removable



### LETTI CON RETE STRUTTURALE BEDS WITH STRUCTURAL BEDBASE

Misure disponibili Available measures	MATRIMONIALE DOUBLE BED
Giroletto Bedframe	H. 4 SP. 3
Fuorimisura Tailor made sol.	in larghezza e profondità (su preventivo) width and depth (on demand)
Accessori Accessories	-
Sfoderabilità Removable cover	non sfoderabile not removable

PIEDI FEET	STANDARD STANDARD	VARIANTI VERSIONS	OPTIONAL OPTIONAL
Piedi per letti strutturali Feet for structural bedbase beds		P111	

# Zenith

Essenziale e rassicurante Zenith presenta un rivestimento liscio a scelta tra tutti i tessuti del nostro campionario.

Minimalist and reassuring Zenith has a smooth upholstery that you can be choose from all the tissues of our samples.



CONFORT Line

## C33

LETTO MATRIMONIALE MOD. ZENITH (rete e mat. mis. 160x200)  
giroletto liscio - piedi P111 plexi  
mis. L.175 P.212 H.90

RIVESTIMENTO LETTO  
bill 426 - suede 325

ACCESSORI  
lenzuola in raso di cotone var. S481  
copriletto in smile 236

CUSCINI  
45X45 smile 244, chromo 221, atelier 414

DOUBLE BED MOD. ZENITH (frame and mattress mis. 160x200)  
bedframe "liscio" - feet P111 plexi  
mis. L.175 P.212 H.90

UPHOLSTERY  
bill 426 - suede 325

ACCESSORIES  
satin cotton bed linen col. S481  
bedcover in smile 236

PILLOWS  
45X45 smile 244, chromo 221, atelier 414

# Zenith

## Dettagli tecnici Technical details

**Struttura:** in legno e multistrato, imbottita in poliuretano espanso e rivestita con ovatta e tessuto protettivo accoppiato.

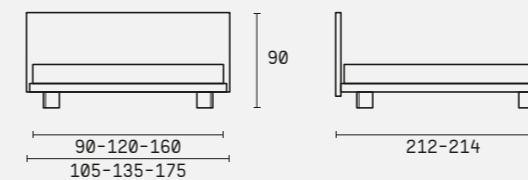
**Finiture giroletto:** disponibile con rivestimento liscio o con rivestimento con profilo con fettuccia centrale a scelta tra col. grigio, rosso, corda

**Caratteristiche:** completamente sfoderabile in tessuto e in ecopelle, non sfoderabile in pelle

**Structure:** wood and multilayer, padded with polyurethane and covered with wadding and with bonded protective fabric.

**Bedframe finishes:** bedframe with plain cover; bedframe with central edgings available with different colours (red, grigio, corda)


**Main features:** removable fabric and eco-leather cover; not removable in leather



Variante giroletto "profilo" con fettuccia colorata  
Bedframe "profilo" with coloured edging



Variante giroletto "liscio"  
Bedframe "plain" variant



Momento Notte

### LETTI CON RETE STRUTTURALE BEDS WITH STRUCTURAL BEDBASE

Misure disponibili Available measures	SINGOLO SINGLE BED	1 PIAZZA E MEZZA QUEEN-SIZE BED	MATRIMONIALE DOUBLE BED
Giroletto Bedframe	H.4 SP.3		
Varianti giroletto Bedframe variants	"profilo" "liscio" ('plain')		
Fuorimisura Tailor made sol.	in larghezza e profondità (su preventivo) width and depth (on demand)		
Accessori Accessories	-		
Sfoderabilità Removable cover	i letti si intendono sfoderabili in tessuto, microfibra ed ecopelle beds covers are removable in fabric, microfiber and ecoleather		

PIEDI FEET	STANDARD STANDARD	VARIANTI VERSIONS	OPTIONAL OPTIONAL
Piedi per letti strutturali Feet for structural bedbase beds	P111 		

Pannellature  
Programma Sommer  
Pannelli Pixel

CONFORT Line



Momento Notte

# CL01

Suggestiva lavorazione del pannello CL01 con originale capitonnè realizzato con forme rettangolari.

Charming working of the headboard CL01 with an original capitonnè made with rectangular shapes.

## C34

TESTATA L.272 H.62 SP.10  
SOMMIER MATRIMONIALE gir. H.28 sp.7  
(rete e mat. mis. 160x200) - piedini  
P102 silver

RIVESTIMENTO SOMMIER E TESTATA  
smile 238

ACCESSORI  
lenzuola in raso di cotone var. M368  
plaid in lana mod. viktor col. avio  
mis. 135x190

CUSCINI  
45x45 smile 238, 246  
65x65 smile 246  
35x75 sky 106

poltroncina mod. Deha in smile 237

HEADBOARD L.272 H.62 SP.10  
DOUBLE BED MOD. SOMMIER bedframe H.28  
sp.7 (frame and mattress mis. 160x200)  
- feet P102

UPHOLSTERY  
smile 238

ACCESSORIES  
satin cotton bed linen col. M368  
wool plaid mod. viktor col. avio  
mis. 135x190

PILLOWS  
45x45 smile 238, 246  
65x65 smile 246  
35x75 sky 106

armchair mod. Deha in smile 237





CONFORT Line

Moroccan Loft




# CL01

## Dettagli tecnici Technical details

**Struttura:** in legno e multistrato, imbottita in poliuretano espanso e rivestita con ovatta e tessuto protettivo accoppiato.  
**Caratteristiche:** testata con rivestimento con lavorazione a capitonné, non sfoderabile

**Structure:** wood and multilayer, padded with polyurethane and covered with wadding and with bonded protective fabric.  
**Main features:** headboard with squared quilt-effect finish, not removable



### PANNELLATURE HEADBOARDS

<b>Fuorimisura</b> <i>Tailor made sol.</i>	in larghezza (su preventivo) <i>width (on demand)</i>
<b>Sfoderabilità</b> <i>Removable cover</i>	non sfoderabile <i>not removable</i>



# CL02

Pannello con lavorazione caratterizzata da un disegno sinuoso delineato dalla trapuntatura del tessuto.

The headboard CL02 with a sinuously shaped working made by quilted fabric.



CONFORT Line

Momento Notte

## C34b

TESTATA L.272 H.62 SP.10

SOMMIER MATRIMONIALE gir. H.28 sp.7  
(rete e mat. mis. 160x200) - piedini  
P102 silver

RIVESTIMENTO SOMMIER E TESTATA  
smile 238 - smile 246

ACCESSORI

copriletto smile 246

plaid in lana vergine mod. winter col.  
corda mis. 140x190

CUSCINI

45x45 smile 237

65x65 kandar 502, smile 241

HEADBOARD L.272 H.62 SP.10

DOUBLE BED MOD. SOMMIER bedframe H.28  
sp.7 (frame and mattress mis. 160x200)  
- feet P102 silver

UPHOLSTERY SOMMIER AND HEADBOARD  
smile 238 - smile 246

ACCESSORIES

bedcover smile 246

wool plaid mod. winter col. corda  
mis. 140x190

PILLOWS

45x45 smile 237

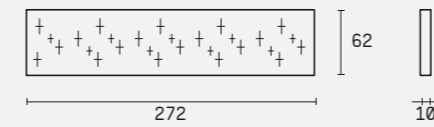
65x65 kandar 502, smile 241

# CL02

## Dettagli tecnici Technical details

**Struttura:** in legno e multistrato, imbottita in poliuretano espanso e rivestita con ovatta e tessuto protettivo accoppiato.  
**Caratteristiche:** rivestimento trapuntato sfoderabile

**Structure:** wood and multilayer, padded with polyurethane and covered with wadding and with bonded protective fabric.  
**Main features:** headboard with removable quilted cover



### PANNELLATURE HEADBOARDS

Fuorimisura

-

Tailor made sol.

-

Sfoderabilità  
Removable cover

i letti si intendono sfoderabili in tessuto, microfibra ed ecopelle  
beds covers are removable in fabric, microfiber and ecoléather

# CL04

Design naturale e minimalista per la testiera CL04, sfoderabile, realizzabile con tutti i tessuti a scelta del nostro campionario.

Natural and minimalist design for headboard CL04, with removable cover made with all fabrics of our collection.



CONFORT Line

Momento Notte

## C34c

TESTATA L.272 H.62 SP.10

SOMMIER MATRIMONIALE gir. H.28 sp.7  
(rete e mat. mis. 160x200) - piedini  
P102 silver

RIVESTIMENTO SOMMIER E TESTATA  
smile 238 - bill 423 cordoncino smile 238

ACCESSORI  
lenzuola in raso di cotone bianco  
Plaid in lana vergine mod. winter col.  
grigio mis. 140x190

CUSCINI  
45x45 atelier 401  
65x65 bill 423  
35x75 smile 245

HEADBOARD L.272 H.62 SP.10

DOUBLE BED MOD. SOMMIER bedframe H.28  
sp.7 (frame and mattress mis. 160x200)  
- feet P102 silver

UPHOLSTERY  
smile 238 - bill 423 cord smile 238

ACCESSORIES  
satin cotton bed linen col. bianco  
wool plaid mod. winter col. grigio  
mis. 140x190


PILLOWS  
45x45 atelier 401  
65x65 bill 423  
35x75 smile 245

## CL04

### Dettagli tecnici Technical details

**Struttura:** in legno e multistrato, imbottita in poliuretano espanso e rivestita con ovatta e tessuto protettivo accoppiato.  
**Caratteristiche:** completamente sfoderabile con finitura con cordoncino; il colore del cordoncino deve sempre essere specificato; può essere tono su tono o a contrasto.

**Structure:** wood and multilayer, padded with polyurethane and covered with wadding and with bonded protective fabric.  
**Main features:** removable cover with cord; its colour must always to be specified; it can be at the same colour and fabric of headboard, but also different.



PANNELLATURE HEADBOARDS	
<b>Fuorimisura</b> <i>Tailor made sol.</i>	in larghezza (su preventivo) <i>width (on demand)</i>
<b>Sfoderabilità</b> <i>Removable cover</i>	i letti si intendono sfoderabili in tessuto, microfibra ed ecopelle <i>beds covers are removable in fabric, microfiber and ecolather</i>

# CL05

Lineare ed equilibrato, la testiera accostabile a muro CL05 presenta un design con disegno geometrico e minimale.

Linear and balanced, the CL05 headboard placed next to the wall presents geometric and minimal design.



CONFORT Line

Momento Notte

## C34d

TESTATA L.272 H. 62 SP.10  
SOMMIER MATRIMONIALE gir.H.28 sp.7  
(rete e mat. mis. 160x200) - piedini  
P102 silver

RIVESTIMENTO SOMMIER E TESTATA  
smile 238 - kim 313

ACCESSORI  
lenzuola in raso di cotone bianco  
plaid in lana mod. viktor col. avio  
mis. 135x190

CUSCINI  
45x45 kim 313, smile 244  
65x65 kim 312  
35x75 atelier 414

HEADBOARD L.272 H. 62 SP.10  
DOUBLE BED MOD. SOMMIER bedframe H.28  
sp.7 (frame and mattress mis. 160x200)  
- feet P102 silver

UPHOLSTERY  
smile 238 - kim 313

ACCESSORIES  
satin cotton bed linen col. bianco  
wool plaid mod. viktor col. avio mis.  
135x190

PILLOWS  
45x45 kim 313, smile 244  
65x65 kim 312  
35x75 atelier 414

## CL05

### Dettagli tecnici Technical details

**Struttura:** in legno e multistrato, imbottita in poliuretano espanso e rivestita con ovatta e tessuto protettivo accoppiato.  
**Caratteristiche:** rivestimento trapuntato sfoderabile a quadri

**Structure:** wood and multilayer, padded with polyurethane and covered with wadding and with bonded protective fabric.  
**Main features:** headboard with removable squared quilted cover



PANNELLATURE HEADBOARDS	
Fuorimisura Tailor made sol.	-
Sfoderabilità Removable cover	i letti si intendono sfoderabili in tessuto, microfibra ed ecopelle beds covers are removable in fabric, microfiber and ecoléather

# Pannelli Pixel

## Sommier

Donano un tocco spontaneo alle architetture più moderne. I pannelli Pixel incorniciano le pareti con la stessa magia con cui le immagini fotografiche descrivono i nostri ricordi, e possiamo esprimere la nostra personalità attraverso tutte le misure che essi possono avere.

They give a spontaneous twist to modern architectures, the Pixel panels frame the wall like pictures describes our memories and we can express our personality through the measures that they may have.

### C35

→ 230-231

PIXEL L.88,5 riv. land trap.271, kandar 503, suede 322  
PIXEL L.68,5 riv. suede 322  
PIXEL L.136,5 riv. suede 323

SOMMIER MATRIM. gir. H.28 sp.7 (rete e mat. mis. 160x200) - piedini P102 silver riv. land trap.271

#### ACCESSORI

lenzuola in microfibra var. MC102 tortora  
plaid in lana mod. viktor col. avio mis. 135x190  
servetto mod. Teddy fin. laccato perla

#### CUSCINI

45x45 bill 424  
65x65 land trap.271, smile 246

poltroncina mod. Ming riv. ecopelle salamanca CF146

PIXEL L.88,5 riv. land trap.271, kandar 503, suede 322  
PIXEL L.68,5 riv. suede 322  
PIXEL L.136,5 riv. suede 323

DOUBLE BED MOD. SOMMIER bedframe H.28 sp.7 (frame and mattress mis. 160x200) - feet P102 silver riv. land trap.271

#### ACCESSORIES

microfiber bed linen MC102  
wool plaid mod. viktor col. avio mis. 135x190  
lacquered coffetable mod. Teddy col. perla

#### PILLOWS

45x45 bill 424  
65x65 land trap.271, smile 246

armchair mod. Ming riv. ecoleather salamanca CF146

### C35b

→ 234-235

PIXEL L.88,5 riv. kim 306, still 342  
PIXEL L.68,5 riv. kim 306, still 342  
PIXEL L.136,5 riv. kim 305

SOMMIER 1P E MEZZA gir. H.11 sp.7 (rete e mat. mis. 120x200) - piedini P17 riv. kim 306

#### ACCESSORI

lenzuola in raso di cotone bianco copriletto smile 238  
plaid in lana mod. viktor col. avio mis. 135x190

PIXEL L.88,5 riv. kim 306, still 342  
PIXEL L.68,5 riv. kim 306, still 342  
PIXEL L.136,5 riv. kim 305

120 BED MOD. SOMMIER bedframe H.11 sp.7 (frame and mattress mis. 120x200) - feet P17 riv. kim 306


#### ACCESSORIES

satin cotton bed linen col. bianco bedcover smile 238  
wool plaid mod. viktor col. avio mis. 135x190







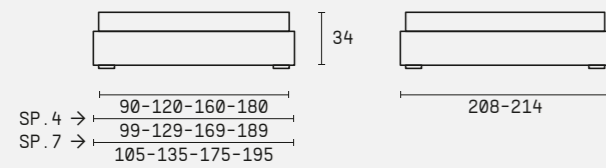


# Sommier

## Dettagli tecnici Technical details

**Struttura:** in legno di pioppo, imbottita in poliuretano espanso e rivestita con tessuto protettivo accoppiato.  
**Contenitore:** può ospitare il meccanismo a contenitore ad alzata tradizionale e alzata facile (solo nel giroletto H.28).  
**Caratteristiche:** ideale da abbinare al programma di pannelli Pixel o con il sistema di testate a muro mod. CL01 - CL02 - CL04 - CL05

**Structure:** poplar wood, padded with polyurethane and covered with bonded protective fabric.  
**Storage bed mechanism:** metal opening mechanism 'traditional' and 'easy-lift' (only with bedframe H.28).  
**Main features:** it fits perfectly to the Pixel program or with CL01 - CL02 - CL04 - CL05

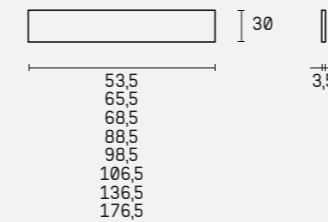


# Pixel

## Dettagli tecnici Technical details

Sistema di boiserie formata da pannelli imbottiti in poliuretano espanso e componibili tra loro da montare direttamente a muro tramite attaccaglie. Sono disponibili in diverse misure (L.53,5 - L.65,5 - L.68,5 - L.88,5 L.98,5 - L.136,5 - L.176,5) H.30. Completamente sfoderabili in tessuto; non sfoderabili in pelle ed ecopelle. Da abbinare al mod. Sommier.

Modular and padded panels in polyurethane foam, wall mounted by special bars. They can have different measures (L.53,5 - L.65,5 - L.68,5 - L.88,5 L.98,5 - L.136,5 - L.176,5) H.30. Removable fabric cover; unremovable in leather and ecoleather. It fits perfectly to the mod. Sommier.



SOMMIER SOMMIER				
Misure disponibili Available measures	SINGOLO SINGLE BED	1 PIAZZA E MEZZA QUEEN-SIZE BED	MATRIMONIALE DOUBLE BED	MATRIMONIALE MAXI MAXI DOUBLE BED
Altezza giroletto Bedframe height	H.11 H.28			
Varianti giroletto Bedframe variants	sp.4 sp.7 gonna			
Contenitori Containers	'C' (tradizionale) solo per / only for H.28	'F' (facile) solo per / only for H.28		
Fuorimisura Tailor made sol.	in larghezza e profondità (su preventivo) width and depth (on demand)			
Accessori Accessories	cuffia coprirete bed-bases cover			
Sfoderabilità Removable cover	i letti si intendono sfoderabili in tessuto, microfibra ed ecopelle beds covers are removable in fabric, microfiber and ecoleather			

PIEDI FEET	STANDARD STANDARD	VARIANTI VERSIONS	OPTIONAL OPTIONAL						
Altezza giroletto Bedframe height	H.11	P107 H.23 wenghè	P108 H.23 bianco	P109 H.23 cromato	P15 H.16 cromato	P25 H.16 brunito	P17 H.17 cromato	P110 H.16 cromato	P112 H.16 brunito
	H.28	P101 H.5 wenghè	P102 H.5 silver	P103 H.9 wenghè	P104 H.9 silver	P105 H.9 wenghè	P106 H.9 silver		

PANNELLI PIXEL PIXEL PANELS	
Fuorimisura Tailor made sol.	in larghezza (su preventivo) width (on demand)
Accessori Accessories	-
Sfoderabilità Removable cover	i pannelli si intendono sfoderabili in tessuto e microfibra covers are removable in fabric and microfiber



# Programma Elfo Programma Fata



# Elfo angolo



CONFORT Line

C36

MOD. ELFO ANGOLO CON CASSETTONI  
mis. L.215 P.105 H.84

RIVESTIMENTO  
ecopelle salamanca CF126

ACCESSORI  
materasso superiore mis. 80x190  
copriletto per mat. superiore graffiti  
grigio

CUSCINI  
cuscini 45x45 t. unita  
cilindro 80x20 t. unita

MOD. ELFO ANGOLO WITH WOODEN DRAWERS  
mis. L.215 P.105 H.84

UPHOLSTERY  
eco-leather salamanca CF126

ACCESSORIES  
higher mattress mis. 80x190  
bedcover for higher mattress graffiti  
grigio

PILLOWS  
simple pillows 45x45  
simple cylinder 80x20



Momento Notte

# Elfo singolo



CONFORT Line

C37

MOD. ELFO SINGOLO CON SECONDO LETTO  
mis. L.215 P.105 H.84

RIVESTIMENTO  
ecopelle salamanca CF170

ACCESSORI  
materasso superiore mis. 80x190  
copriletto per mat. superiore smile 242

CUSCINI  
cuscini 45x45 t. unita

MOD. ELFO SINGOLO WITH SECOND BED BASE  
mis. L.215 P.105 H.84

UPHOLSTERY  
ecoLeather salamanca CF170

ACCESSORIES  
higher mattress mis. 80x190  
bedcover for higher mattress smile 242

PILLOWS  
simple pillows 45x45



Momento Norte

# Fata 2 angolo sagomato



CONFORT Line

C38

MOD. FATA 2 ANGOLO SAGOMATO BRACC.  
SP.4 CON CONTENITORE  
mis. L.200 P.90 H.85/58

RIVESTIMENTO  
chromo 226

ACCESSORI  
materasso superiore mis. 80x190  
copriletto per mat. superiore

CUSCINI  
cuscini 45x45 t.unita  
cuscini 45x45 fantasia

MOD. FATA 2 ANGOLO SAGOMATO ARM SP.4  
WITH CONTAINER  
mis. L.200 P.90 H.85/58

UPHOLSTERY  
chromo 226

ACCESSORIES  
higher mattress mis. 80x190  
bedcover for higher mattress

PILLOWS  
simple pillows 45x45  
fancy pillows 45x45



Momento Notte

# Fata 6 singolo



CONFORT Line

C39

MOD. FATA 6 SINGOLO BRACC. SP.4 CON SECONDO LETTO mis. L.200 P.90 H.85

RIVESTIMENTO smile 237

ACCESSORI materasso superiore mis. 80x190 copriletto per mat. superiore graffiti grigio cuffia per il letto smile 237

CUSCINI cuscini 45x45 t. unita cilindro 80x20 t. unita

MOD. FATA 6 SINGOLO ARM SP.4 WITH SECOND BED BASE mis. L.200 P.90 H.85

UPHOLSTERY smile 237

ACCESSORIES higher mattress mis. 80x190 bedcover for higher mattress graffiti grigio cover for second bed base smile 237

PILLOWS simple pillows 45x45 simple cylinder 80x20



Momento Norte

# Fata 3 angolo piccolo



CONFORT Line

## C40

MOD. FATA 3 ANGOLO BRACC. SP.4 CON CASSETTONI  
mis. L.200 P.90 H.85/37

RIVESTIMENTO  
still 341

ACCESSORI  
materasso superiore mis. 80x190  
copriletto per mat. superiore smile 238

CUSCINI  
cuscini 45x45 t. unita

MOD. FATA 3 ANGOLO ARM SP.4 WITH WOODEN DRAWERS  
mis. L.200 P.90 H.85/37

UPHOLSTERY  
still 341

ACCESSORIES  
higher mattress mis. 80x190  
bedcover for higher mattress smile 238

PILLOWS  
simple pillows 45x45



Momento Notte

# Fata 4 angolo



CONFORT Line

## C41

MOD. FATA 4 ANGOLO BRACC. SP.4  
mis. L.200 P.90 H.85

RIVESTIMENTO  
F500/13

ACCESSORI  
materasso superiore mis. 80x190  
copriletto per mat. superiore smile 238

CUSCINI  
cuscini 45x45 t. unita  
cilindro 80x20 t. unita

MOD. FATA 4 ANGOLO ARM SP.4  
mis. L.200 P.90 H.85

UPHOLSTERY  
F500/13

ACCESSORIES  
higher mattress mis. 80x190  
bedcover for higher mattress smile 238

PILLOWS  
simple pillows 45x45  
simple cylinder 80x20

# Fata 1 nuvola



Momento Notte

## C42

MOD. FATA 1 NUVOLO BRACC. SP.4  
mis. L.200 P.90 H.96/76

RIVESTIMENTO  
smile 242

ACCESSORI  
materasso superiore mis. 80x190  
copriletto per mat. superiore graffiti grigio

CUSCINI  
cuscini 45x45 t. unita  
cuscini 45x45 fantasia  
cilindro 80x20 t. unita

MOD. FATA 1 NUVOLO ARM SP.4  
mis. L.200 P.90 H.96/76

UPHOLSTERY  
smile 242

ACCESSORIES  
higher mattress mis. 80x190  
bedcover for higher mattress graffiti grigio

PILLOWS  
simple pillows 45x45  
fancy pillows 45x45  
simple cylinder 80x20

# Fata 5 divano



CONFORT Line

## C43

MOD. FATA 5 DIVANO BRACC. SP.4  
mis. L.200 P.90 H.85

RIVESTIMENTO  
smile 239

ACCESSORI  
materasso superiore mis. 80x190  
copriletto per mat. superiore smile 243  
coppia cuscini schienale smile 239

MOD. FATA 5 DIVANO ARM SP.4  
mis. L.200 P.90 H.85

UPHOLSTERY  
smile 239

ACCESSORIES  
higher mattress mis. 80x190  
bedcover for higher mattress smile 243  
backrest cushions smile 239



Momento Norte



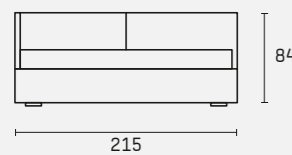
# Elfo

## Dettagli tecnici Technical details

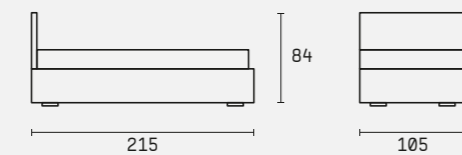
Elfo è un programma di divani/letti trasformabili disponibili in 2 versioni (angolo sagomato, div. singolo) costituito da una struttura con piano a doghe fisse e longone frontale apribile grazie al quale sotto si possono avere nr. 2 soluzioni: il letto con rete estraibile automatica con maniglione, coppia cassettoni. La seduta è composta dal materasso superiore avente mis. 80x190 H.18; copri-letti, cilindri e cuscini sono accessori su richiesta; imbottitura sagomata nella struttura. Non sfoderabile.

Elfo is a program of sofas/beds convertible available on 2 types (div. angolo, div. singolo); it has a structure with slatted base and front opening panel; it could have 2 solutions: second automatic pull-out base, wooden drawers. The higher mattress mis. 80x190 H.18 is the seat; bedcover, cylinder and pillows are accessories on request; shaped padding on the structure. Unremovable cover.

Elfo angolo



Elfo singolo



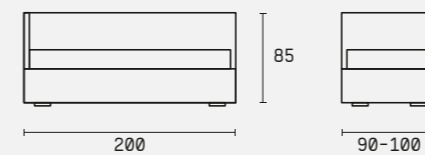
# Fata

## Dettagli tecnici Technical details

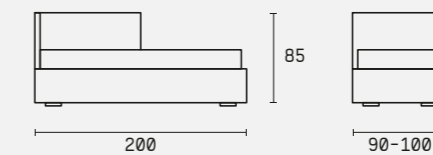
Fata è un programma di divani/letti trasformabili disponibili in 7 versioni (divano 1 nuvola, div. 2 angolo sagomato, div. 3 angolo piccolo, div. 4 angolo, div. 5 divano, div. 6 singolo, e fata sommier) costituito da una struttura con piano a doghe fisse e longone frontale apribile grazie al quale sotto si possono avere nr. 3 soluzioni: II letto con rete estraibile automatica con maniglione, coppia cassettoni, contenitore. La seduta è composta dal materasso superiore avente mis. 80x190 H.18; copri-letti, coppia cuscini schienale, cilindri e cuscini sono accessori su richiesta; completamente sfoderabile in tessuto.

Fata is a program of sofas/beds convertible available on 7 types (divano 1 nuvola, div. 2 angolo sagomato, div. 3 angolo piccolo, div. 4 angolo, div. 5 divano, div. 6 singolo, e fata sommier); it has a structure with slatted base and front opening panel; it could have 3 solutions: second automatic pull-out base, wooden drawers, container. The higher mattress mis. 80x190 H.18 is the seat; bedcover, backrests, cylinder and pillows are accessories on request; removable fabric cover.

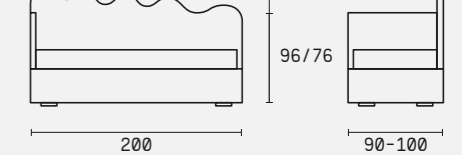
Fata 4 angolo



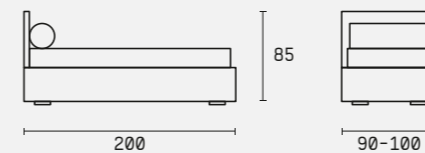
Fata 3 angolo piccolo



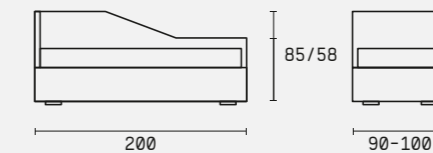
Fata 1 nuvola



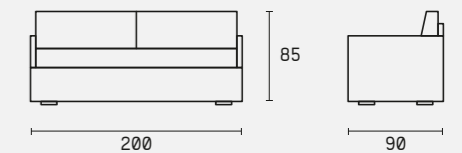
Fata 6 singolo



Fata 2 angolo sagomato



Fata 5 divano



ELFO	
Misure disponibili Available measures	SINGOLO SINGLE BED
Altezza giroletto Bedframe height	H.30
Contenitori Containers	-
Fuorimisura Tailor made sol.	in larghezza e profondità (su preventivo) width and depth (on demand)
Accessori Accessories	cuffia copri-maniglia, cilindri, cuscini, copriletto, materassi cover for handle, cylinders, pillows, bedcover, mattresses
Soluzioni Solutions	secondo letto con rete estraibile, coppia cassettoni second automatic pull-out base, wooden drawers
Sfoderabilità Removable cover	non sfoderabile not removable cover

PIEDI FEET	STANDARD STANDARD	VARIANTI VERSIONS	OPTIONAL OPTIONAL
Altezza giroletto Bedframe height	H.30	PVC H.4 nero	

FATA		
Misure disponibili Available measures	SINGOLO DA cm 80 SINGLE BED cm 80	SINGOLO DA cm 90 SINGLE BED cm 90
Altezza giroletto Bedframe height	H.30	
Contenitori Containers	"C" (tradizionale) con apertura laterale / with side opening	
Fuorimisura Tailor made sol.	in larghezza e profondità (su preventivo) width and depth (on demand)	
Accessori Accessories	cuffia copri-maniglia, cilindri, cuscini, copriletto, materassi cover for handle, cylinders, pillows, bedcover, mattresses	
Soluzioni Solutions	secondo letto con rete estraibile, coppia cassettoni, contenitore second automatic pull-out base, wooden drawers, container	
Sfoderabilità Removable cover	i letti si intendono sfoderabili in tessuto, microfibra ed ecopelle beds covers are removable in fabric, microfiber and ecoleather	

PIEDI FEET	STANDARD STANDARD	VARIANTI VERSIONS	OPTIONAL OPTIONAL
Altezza giroletto Bedframe height	H.30	PVC H.4 nero	

# Fata 9 Sommier

## Sistema Fox

### C44

→ 258-259

MOD. FATA 9 SOMMIER riv. ecopelle salamanca CF161  
mis. L.200 P.90 H.37

#### FOX

nr. 03 fox L.100 H.50 riv. pepper 256, chromo 226  
nr. 02 fox L.100 H.50 riv. ecopelle salamanca CF161  
nr. 01 fox pocket L.100 H.50 riv. chromo 226  
nr. 02 fox L.95 H.50 riv. pepper 256

#### ACCESSORI

materasso superiore mis. 80x190  
copriletto per mat. superiore in F500/27  
pouf mod. moka in chromo 226 - cordoncino CF161  
poltroncina mod. Deha in F500/19

#### CUSCINI

cuscini 45x45 t. unita  
cuscini 45x45 fantasia  
cilindro 80x20 t. unita

MOD. FATA 9 SOMMIER riv. ecoleather salamanca CF161  
mis. L.200 P.90 H.37

#### FOX

nr. 03 fox L. 100 H.50 riv. pepper 256, chromo 226  
nr. 02 fox L. 100 H.50 riv. ecopelle salamanca CF161  
nr. 01 fox pocket L.100 H.50 riv. chromo 226  
nr. 02 fox L.95 H.50 riv. pepper 256

#### ACCESSORIES

higher mattress mis. 80x190  
bedcover for higher mattress in F500/27  
pouf mod. moka chromo 226 - cord CF161  
armchair mod. Deha in F500/19

#### PILLOWS

simple pillows 45x45  
fancy pillows 45x45  
plain cylinder 80x20

### C44b

→ 262-263

MOD. FATA 9 SOMMIER riv. ecopelle con secondo letto  
mis. L.200 P.90 H.37

#### FOX

nr. 02 fox L.90 H.50 riv. chromo 226  
nr. 01 fox L.90 H.50 riv. kia 147  
nr. 01 fox pocket L.90 H.50 riv. smile 245

#### ACCESSORI

materasso superiore mis. 80x190  
copriletto per mat. superiore smile 245  
plaid pile col. P04

#### CUSCINI

cuscini 45x45 t. unita

MOD. FATA 9 SOMMIER riv. ecoleather with second bed base  
mis. L.200 P.90 H.37

#### FOX

nr. 02 fox L.90 H.50 riv. chromo 226  
nr. 01 fox L.90 H.50 riv. kia 147  
nr. 01 fox pocket L.90 H.50 riv. smile 245

#### ACCESSORIES

higher mattress mis. 80x190  
bedcover for higher mattress smile 245  
plaid pile col. P04

#### PILLOWS

simple pillows 45x45







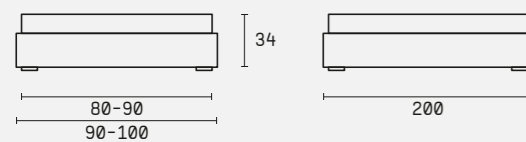


# Fata 9 Sommier

## Dettagli tecnici Technical details

Letto trasformabile costituito da una struttura con piano a doghe fisse e longone frontale apribile grazie al quale sotto si possono avere nr. 3 soluzioni: II letto con rete estraibile automatica con maniglione, coppia cassettoni, contenitore. Le misure del materasso superiore consigliate sono mis. 80x190 H.18; copriletti, cilindri e cuscini sono accessori su richiesta; completamente sfoderabile in tessuto. Ideale da abbinare al programma pannelli Fox.

Bed convertible has a structure with slatted base and front opening panel; it could have 3 solutions: second automatic pull-out base, wooden drawers, container. The measures of the mattress are mis. 80x190 H.18; bedcover, cylinder and pillows are accessories on request; removable fabric cover. It fits perfectly to the Fox panels.



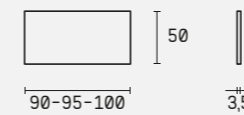
# Sistema Fox

## Dettagli tecnici Technical details

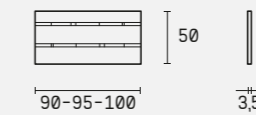
Sistema di pannelli imbottiti in poliuretano espanso e componibili tra loro da montare direttamente a muro tramite attaccaglie. Sono disponibili con rivestimento liscio oppure con tasche (pannelli Fox-pocket) e in diverse misure (L.90 - L.95 - L.100) H. 50. Completamente sfoderabili in tessuto; non sfoderabili in ecopelle. Ideali da abbinare al Fata sommier.

Modular and padded panels in polyurethane foam, wall mounted by special bars. Available with simple cover or with pocket (Fox-pocket); they can have different measures (L.90 - L.95 - L.100) H. 50. Removable fabric cover; unremovable in leather and ecoleather.

Fox



Fox Pocket



FATA		
FATA		
Misure disponibili Available measures	SINGOLO DA cm 80 SINGLE BED cm 80	SINGOLO DA cm 90 SINGLE BED cm 90
Altezza giroletto Bedframe height	H.30	
Contenitori Containers	"C" (tradizionale) con apertura laterale / with side opening	
Fuorimisura Tailor made sol.	in larghezza e profondità (su preventivo) width and depth (on demand)	
Accessori Accessories	cuffia copri-maniglia, cilindri, cuscini, copriletto, materassi cover for handle, cylinders, pillows, bedcover, mattresses	
Soluzioni Solutions	secondo letto con rete estraibile, coppia cassettoni, contenitore second automatic pull-out base, wooden drawers, container	
Sfoderabilità Removable cover	i letti si intendono sfoderabili in tessuto, microfibra ed ecopelle beds covers are removable in fabric, microfiber and ecoleather	

PIEDI FEET	STANDARD STANDARD	VARIANTI VERSIONS	OPTIONAL OPTIONAL
Altezza giroletto Bedframe height	H.30	PVC H.4 nero	

# Musa

Letto matrimoniale mod. Musa.  
Double bed mod. Musa.

CONFORT Line

## C45

mod. Musa divano con secondo letto  
mis. L.212 P.95 H.100

RIVESTIMENTO  
smile 246

CUSCINI  
cuscini 45x45 t. unita

POLTRONCINA  
poltroncina mod Newport riv. ecopelle  
suede 323

mod. Musa with second bed base  
mis. L.212 P.95 H.100

UPHOLSTERY  
smile 246

PILLOWS  
simple pillows 45x45

ARMCHAIR  
armchair mod Newport riv. ecoleather  
suede 323



Momento Notte



CONFORT Line

Momento Notte



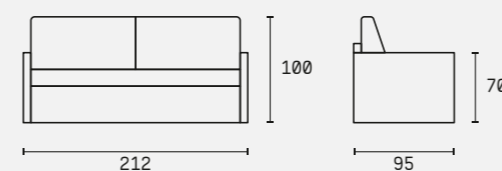


# Musa

## Dettagli tecnici Technical details

Ideale come terzo letto in hotel o appartamenti. Divanoletto trasformabile costituito da una struttura con piano a doghe fisse e longone frontale apribile grazie al quale sotto si possono avere nr. 3 soluzioni: il letto con rete estraibile automatica con maniglione, coppia cassettoni, contenitore. Le misure del materasso superiore consigliate sono mis. 80x190 H.18; copriletti, cilindri e cuscini sono accessori su richiesta; può essere singolo o diventare facilmente un letto matrimoniale perché il II letto estraibile si solleva grazie al pratico maniglione.

It fits perfectly to the hotels or apartments. Convertible sofa bed Musa has a structure with slatted base and front opening panel; it could have 3 solutions: second automatic pull-out base, wooden drawers, container. The measures of the mattress are mis. 80x190 H.18; bedcover, cylinder and pillows are accessories on request; it can be a single bed but it could be a double bed because the second bed base rises by a practical handle.



<b>MUSA</b>			
MUSA			
<b>Misure disponibili</b> Available measures	<b>SINGOLO DA cm 80</b> SINGLE BED cm 80		
<b>Altezza giroletto</b> Bedframe height	H.30		
<b>Contenitori</b> Containers	"C" (tradizionale) con apertura laterale / with side opening		
<b>Fuorimisura</b> Tailor made sol.	in larghezza e profondità (su preventivo) width and depth (on demand)		
<b>Accessori</b> Accessories	cuffia copri-maniglia, cilindri, cuscini, copriletto, materassi cover for handle, cylinders, pillows, bedcover, mattresses		
<b>Soluzioni</b> Solutions	secondo letto con rete estraibile, coppia cassettoni, contenitore second automatic pull-out base, wooden drawers, container		
<b>Sfoderabilità</b> Removable cover	i letti si intendono sfoderabili in tessuto, microfibra ed ecopelle beds covers are removable in fabric, microfiber and ecoleather		
<b>PIEDI</b> FEET	<b>STANDARD</b> STANDARD	<b>VARIANTI</b> VERSIONS	<b>OPTIONAL</b> OPTIONAL
<b>Altezza giroletto</b> Bedframe height	H.30	PVC H.4 nero	

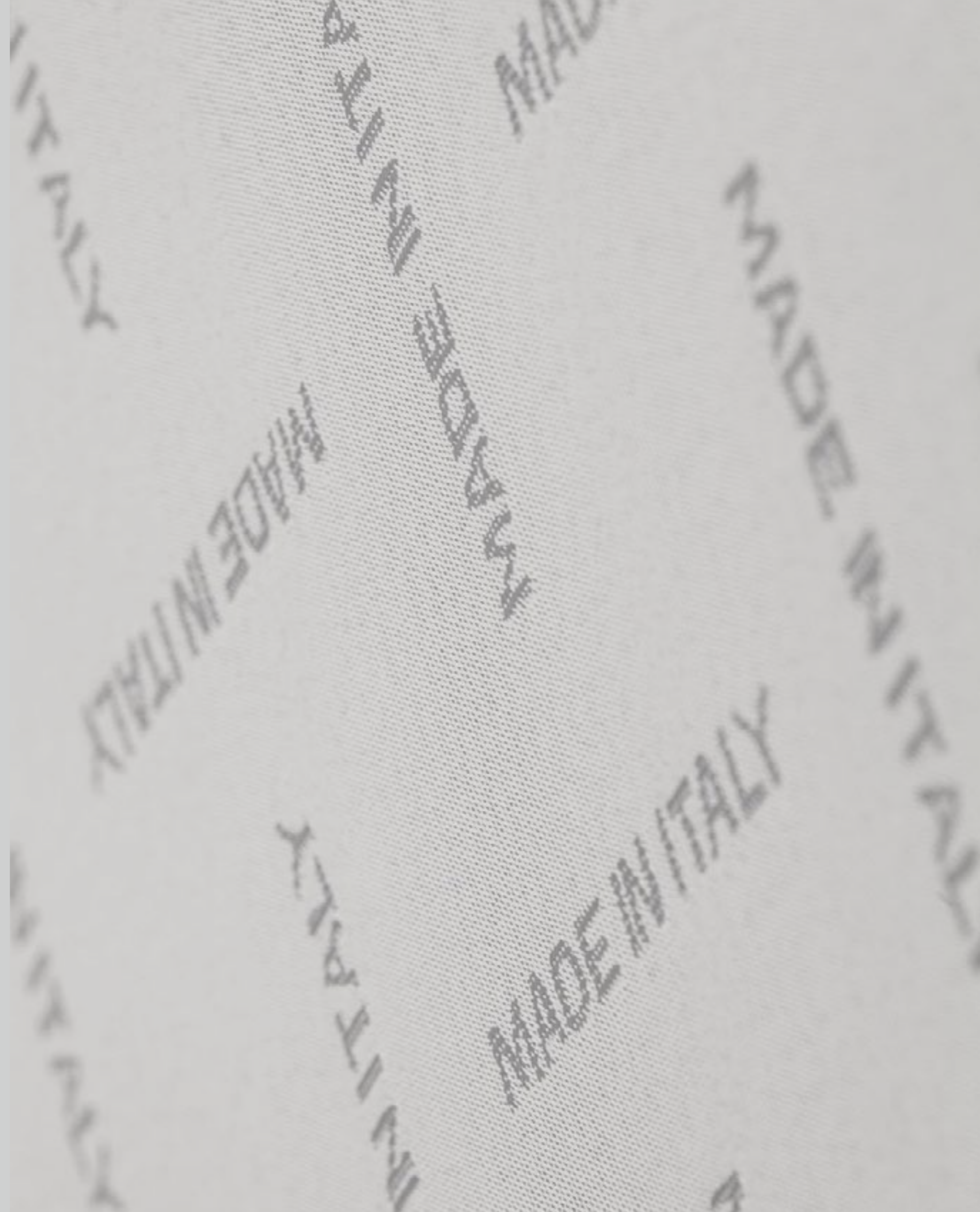


MADE IN ITALY  
**QUALITÀ**  
DESIGN  
**RICERCA**  
ECOLOGIA

---

QUESTO È IL  
**NOSTRO**  
STILE

---



Confort Line srl ©

Concept Confort Line srl

Grafica  
Rendering Creativeblend.it  
Foto Enrico Dal Zotto

Stampa GFP srl

Tutti i diritti riservati, qualsiasi  
forma di riproduzione è vietata.

All right reserved. No part of this  
publication may be reproduced.



**CONFORT LINE SRL**

Via Roma, 74 - 31050

Miane (TV - Italy)

Tel.: +39 0438 973711

Fax: +39 0438 970147

[confortline@confortline.it](mailto:confortline@confortline.it)

[www.confortline.it](http://www.confortline.it)