

**HenryGlass®**

APERTURE CONTEMPORANEE

# Linea Manhattan

— Intro



design by  
Nicola Gallizia

**Una collezione di porte in vetro, disegnate da Nicola Gallizia, dal carattere contemporaneo e internazionale, con profilo perimetrale essenziale. Diverse le finiture di accessori e profili, per soluzioni diverse pur nella totale coerenza stilistica.**

Designed by Nicola Gallizia, the peculiarity of this collection is to be contemporary and international with an essential perimetral profile. Several finishes for accessories and profiles can be chosen despite total stylistic cohesion.




**Battente** \_Swing Door

**p. 152**

La cerniera a tutt'altezza si integra perfettamente con il telaio perimetrale.

The full-height hinge is perfectly integrated with the perimeter frame.




**Scorrevole a scomparsa**  
\_Disappearing sliding door

**p. 164**

Può essere installata su controtelai e stipiti standard.

It can be installed on standard subframe and frames.



**Scorrevole esterno muro**  
\_External wall sliding door

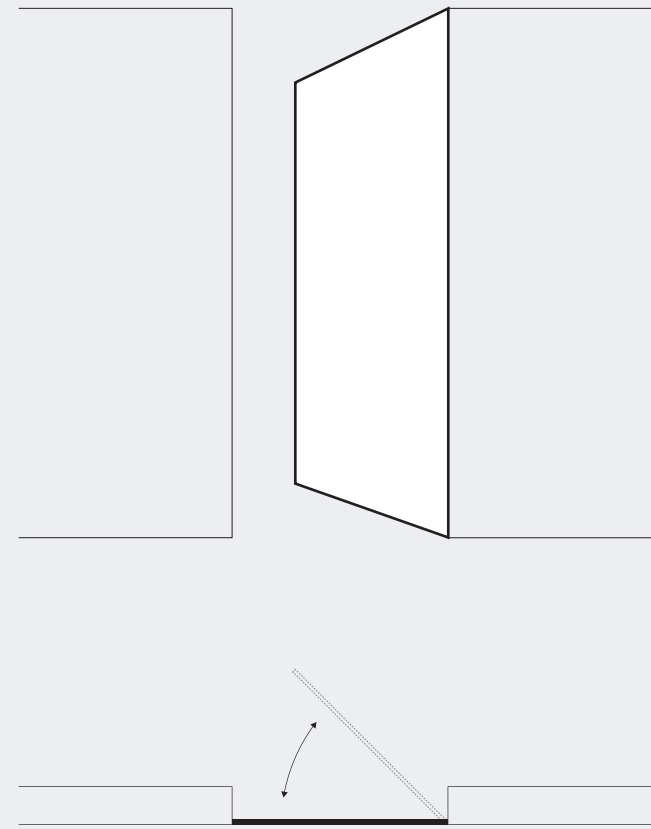
**p. 172**

Può essere conformata a seconda delle esigenze progettuali. Lo scorrimento della porta avviene grazie ad un binario posizionato a vista sulla parete o incassato.

It can be shaped according to the design requirements. The door slides thanks to a visible or recessed track.

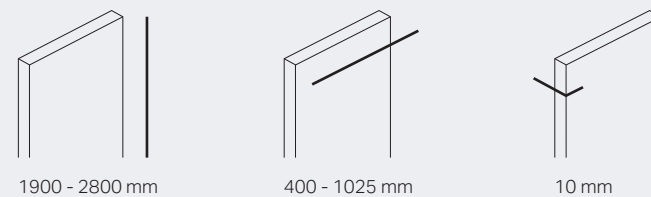
La porta a battente è caratterizzata da un profilo di ridotte dimensioni che disegna una minima cornice intorno all'anta. La cerniera a tutta altezza risulta integrata nel profilo perimetrale per un'estetica pulita ed essenziale.

The swing door is characterized by a small profile that draws a minimal frame around the door. The full-height hinge is integrated into the perimeter profile for a clean and essential appearance.



**Dimensioni su misura. Le ante sono personalizzabili in larghezza fino a un massimo di 1025 mm, in altezza fino a un massimo di 2800 mm. Spessore vetro 10 mm (monolitico temperato o stratificato temperato).**

Dimensions on demand. The doors can be customized with a maximum width of 1025 mm and a maximum height of 2800 mm. Glass thickness 10 mm (tempered monolithic or tempered laminated).



**Stipite Plain** p. 154  
\_Plain frame

Stipite completamente immurato, adatto sia per intonaco che per cartongesso.

Completely walled frame, suitable for both masonry and plasterboard.



**Stipite Isy** p. 156  
\_Isy frame

Totale assenza dei coprifili per una nuova interfaccia con la parete.

Total absence of covers for a new interface with the wall.



**Stipite Light, Stipite S-Light** p. 158  
\_Light frame, S-Light frame

Stipiti dal design ricercato con e senza coprifili, integrabili con illuminazione led.

Sophisticated design frames with and without covers, which can be integrated with led lighting.

Battente  
 — Stipite Plain




Lo stipite Plain, nascosto all'interno della muratura o del cartongesso, è ideale per enfatizzare al massimo il design dell'anta intelaiata che può esprimersi al meglio proprio grazie all'assenza delle interferenze estetiche date dal telaio.


The Plain frame, hidden inside the masonry or the plasterboard, is optimal to enhance the design of the framed door. Thanks to the absence of aesthetic interferences, the door is expressed at its best.



Stipite Plain versione a spingere.  
 Plain frame push option.



Stipite Plain versione a tirare.  
 Plain frame pull option.



**Battente**  
— Stipite Isy




Il design originale ed esclusivo di questo stipite conferisce grande personalità alle ante in vetro, valorizzandole e consentendo allo stesso tempo di creare un rapporto armonico tra porta e parete. Disponibile nelle stesse finiture del profilo della porta Manhattan.

The original and exclusive design of this frame gives great personality to the glass doors, enhancing them and allowing for a harmonious relationship between the door and the wall. Available in the same finishes as the Manhattan profile.



Stipite Isy in alluminio anodizzato o verniciato.  
Isy frame on anodized or lacquered aluminum.



Battente  
 — Stipite Light




Se per necessità tecniche è necessario optare per una soluzione con coprifili, la scelta migliore è quella di uno stipite pulito ed essenziale, facile da installare e in piena coerenza con le finiture della porta. Diversi i caratteri distintivi, in particolare la possibilità di integrazione con illuminazione led.

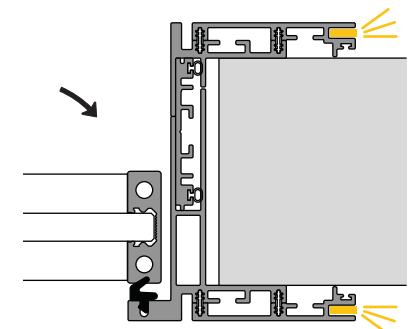

The LIGHT frame is the best compromise between ease of installation and simplicity, fully consistent with the finish of the door. Different distinctive features, in particular the possibility of integration with led lighting.



Stipite Light versione a spingere; possibilità di inserire luce LED  
 Light frame push option; possibility to insert LED light



Stipite Light versione a tirare; possibilità di inserire luce LED  
 Light frame pull option; possibility to insert LED light





Battente  
 — Stipite S-Light

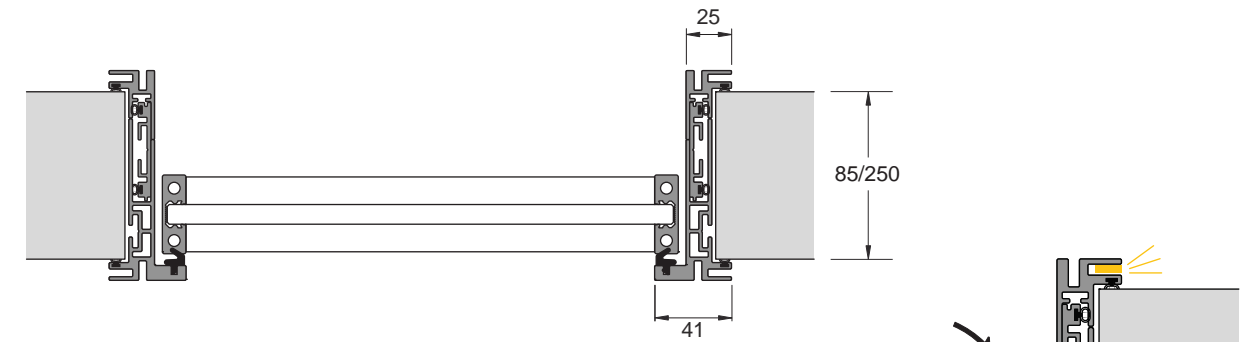


Questo stipite minimalista senza coprifili rappresenta la risposta ideale per la porta intelaiata che necessita di elementi di contorno poco invasivi ed essenziali. Anch'esso disponibile nelle stesse finiture della porta, è integrabile con illuminazione led.

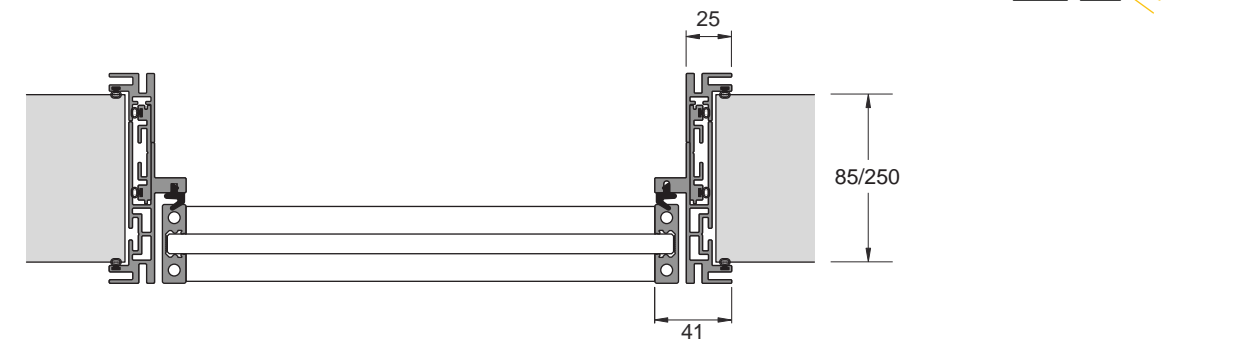
This minimalistic frame without architraves represents the ideal answer for a framed door that requires little invasive and essential contour elements. Also available in the same finishes as the door, it can be integrated with led lighting.



Stipite S-Light versione a spingere; possibilità di inserire luce LED  
 S-Light frame push option; possibility to insert LED light



Stipite S-Light versione a tirare; possibilità di inserire luce LED  
 S-Light frame pull option; possibility to insert LED light



# Battente

— Grid



Grid 01

## Modelli disponibili / Available models



Grid 02



Grid 03



Grid 04

La collezione Grid è l'interpretazione della porta Manhattan all'insegna del massimo rigore geometrico. Un progetto in cui le ante sono caratterizzate da partizioni con traversini orizzontali e verticali, applicati su entrambe le facce del vetro. Impreziositi da questo dettaglio estetico dal forte valore espressivo, gli ambienti ricevono una particolare atmosfera moderna e retrò allo stesso tempo.

I quattro modelli compositivi sono stati selezionati in modo da essere esclusivi e riconoscibili sul mercato. A richiesta possono essere personalizzati per posizione, verso e passo permettendo di realizzare diverse configurazioni estetiche in grado di rispondere a differenti esigenze stilistiche e progettuali.



Grid collection is the interpretation of Manhattan door under the banner of the maximum geometric accuracy. A project in which the doors are characterized by horizontals and verticals crosspieces, applied on both sides of the glass. Embellished by this aesthetic detail with a strong expressive value, the rooms receive a particular modern and retro atmosphere at the same time.

The four models are selected to be exclusive and recognizable on the market. On demand, they can be customized according to the design allowing the creation of different aesthetic configurations enable to satisfy different stylistics and designs requirements.



La porta scorrevole a scomparsa può essere installata su controtelai standard con stipiti di diversa natura.

Disappearing sliding door can be installed on standard subframes with different types of frame.

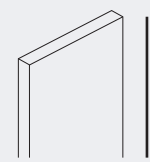


Dimensioni su misura. Le ante sono personalizzabili in larghezza fino a un massimo di 1260 mm, in altezza fino a un massimo di 3000 mm.

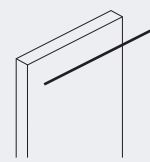
Spessore vetro 10 mm (monolitico temperato o stratificato temperato).

Dimensions on demand. The doors can be customized with a maximum width of 1260 mm and a maximum height of 3000 mm.

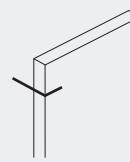
Glass thickness 10 mm (tempered monolithic or tempered laminated).



1900 - 3000 mm



400 - 1260 mm



10 mm

# Scorrevole a scomparsa

— Intro



**Senza Stipite**  
\_ Without frame

p. 166

È necessario predisporre il foro con un controtelaio specifico per porte senza stipite.

The rough opening must be prepared with a specific subframe for doors without frame.




**Stipite Light, Stipite S-Light**  
\_ Light frame, S-Light frame

p. 168

Stipiti dal design ricercato con e senza coprifili, integrabili con illuminazione led.

Frame with a sophisticated design with and without covers, which can be integrated with led lighting.

Scorrevole a scomparsa  
 — Senza stipite

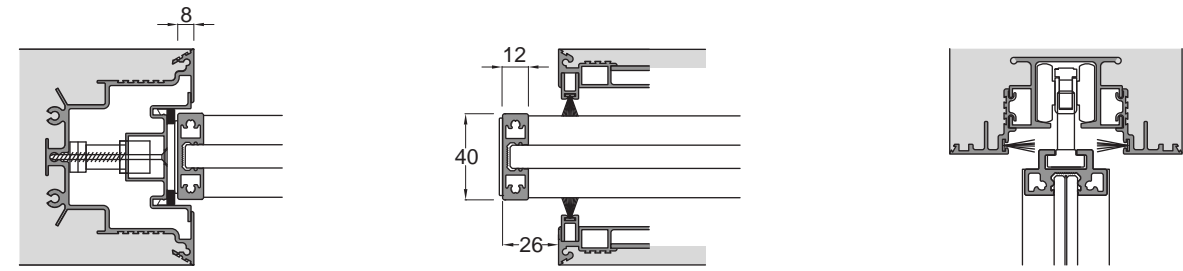


In commercio esistono controtelai specifici che consentono di evitare cornici e coprifili. In questa maniera la porta scorrevole intelaiata risulta valorizzata e perfettamente integrata nella parete.

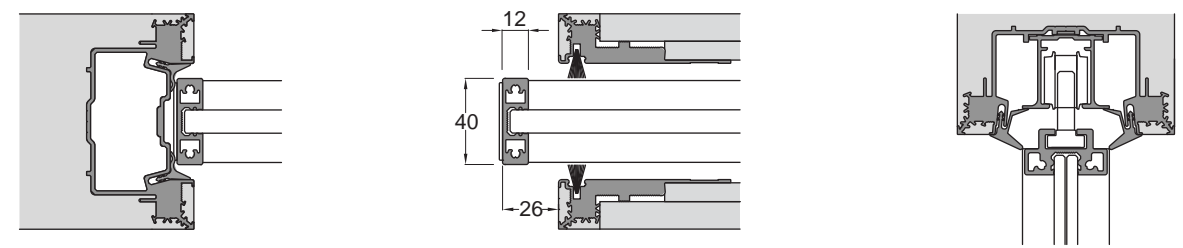
On the market, there are specific counter frames for disappearing sliding doors, especially designed for the installation of glass doors without visible external elements.



Predisposizione per cassonetto Scrigno® Essential  
 Arrangement for Scrigno metal box® Essential



Predisposizione per cassonetto Eclisse® Syntesis  
 Arrangement for Eclisse metal box® Syntesis



Scorrevole a scomparsa  
 — Stipite Light

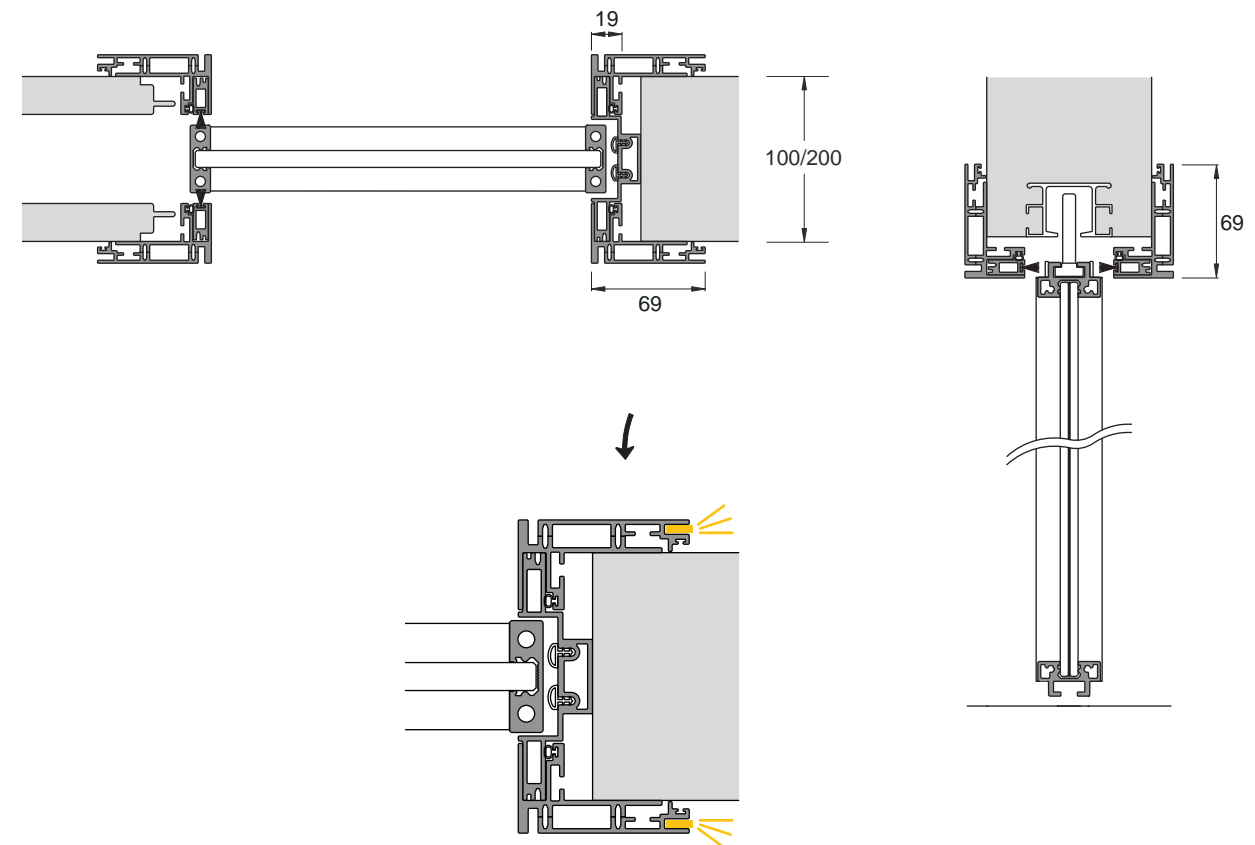


Soluzione di stipite su misura in alluminio, disponibile nelle stesse finiture della porta. Di facile installazione, integrabile con illuminazione led, risulta adatto a porte moderne.

Solution of customized aluminum frame, available in the same finishes as the door. Easy to install, it can be integrated with led lighting system, particularly appropriate for modern doors.



Stipite Light in alluminio anodizzato o verniciato; possibilità di inserire illuminazione LED.  
 Light frame in anodized or lacquered aluminum; possibility to insert LED light.



Scorrevole a scomparsa  
 — Stipite S-Light

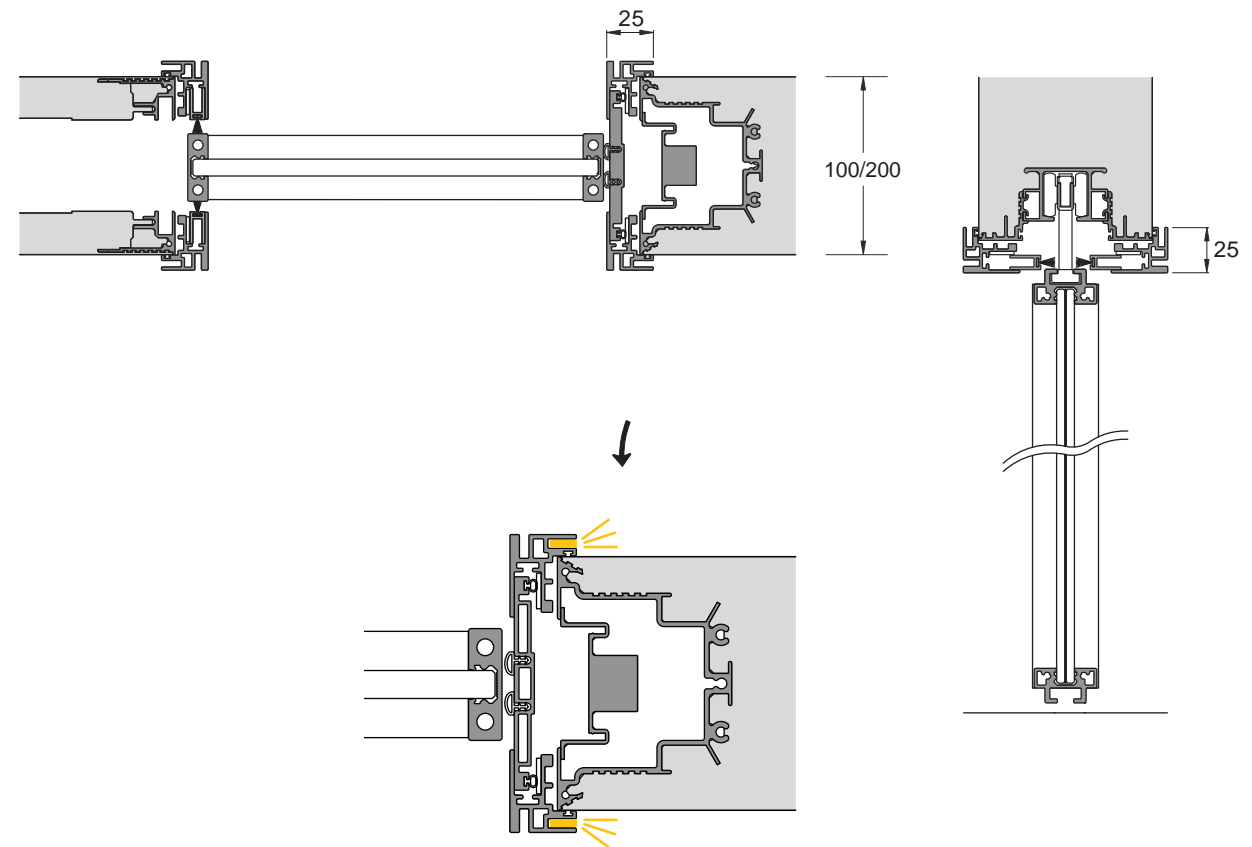


Tecnica e design si fondono in un prodotto ideale per la porta in vetro intelaiata. L'illuminazione perimetrale – opzionale – diventa una cornice preziosa in grado di valorizzare l'ambiente.

Technique and design come together in an ideal product for the framed glass door. The perimeter lighting - optional - becomes a precious frame able to enhance the environment.




Stipite S-Light in alluminio anodizzato o verniciato; possibilità di inserire illuminazione LED.  
 S-Light frame in anodized or lacquered aluminum; possibility to insert LED light.



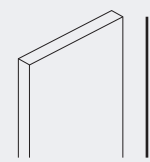
Binari di scorrimento esterni con mantovana o incassati all'interno del controsoffitto permettono all'anta di scorrere. Ideali per vani di dimensioni anche notevoli, sono pensati per suddividere gli spazi all'insegna del design.

External sliding tracks with valance or recessed in the false ceiling allow the door to slide. Ideal for large spaces, they are designed to divide spaces according to the design.

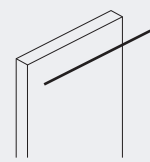


**Dimensioni su misura. Le ante sono personalizzabili in larghezza fino a un massimo di 1260 mm, in altezza fino a un massimo di 3000 mm. Spessore vetro 10 mm (monolitico temperato o stratificato temperato).**

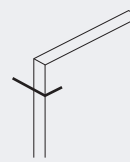
Dimensions on demand. The doors can be customized with a maximum width of 1260 mm and a maximum height of 3000 mm. Glass thickness of 10 mm (tempered monolithic or tempered laminated).



1900 - 3000 mm



400 - 1260 mm



10 mm

# Scorrevole esterno muro

— Intro



**Scorrimento Inside**  
\_ Inside sliding system

p. 174

Sistema completamente incassato nel controsoffitto.

Sliding system completely recessed in the false ceiling.



**Scorrimento Classic**  
\_ Classic sliding system

p. 178

Sistema completo di mantovana a copertura del binario.

Sliding system with valance that covers the track.

# Scorrevole esterno muro

— Sistema Inside

LINEA MANHATTAN

SCORREVOLE ESTERNO MURO  
SISTEMA INSIDE

174

MANHATTAN LINE

EXTERNAL WALL SLIDING DOOR  
INSIDE SYSTEM

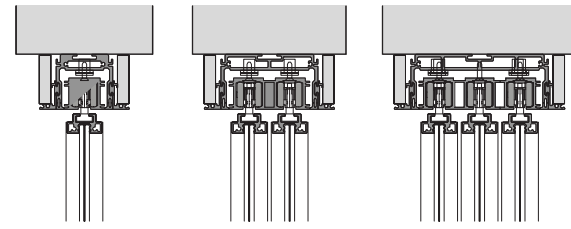


175

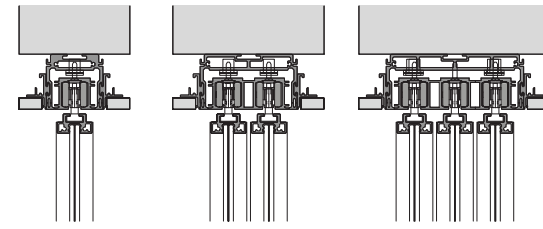


**Binari di scorrimento singoli, doppi, tripli con elementi in cartongesso.**  
 Sliding single, double, triple tracks with plasterboard elements.

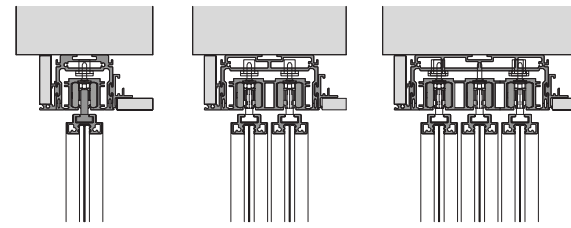
**Ancorato a soffitto con tamponamento simmetrico verticale**  
 Ceiling fixing with vertical symmetric plug



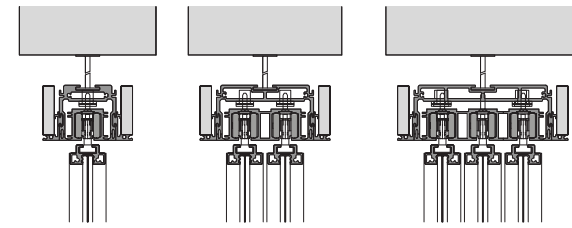
**Ancorato a soffitto con tamponamento simmetrico orizzontale**  
 Ceiling fixing with horizontal symmetric plug



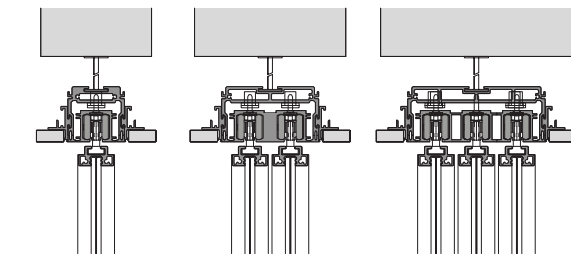
**Ancorato a soffitto con tamponamento asimmetrico**  
 Ceiling fixing with asymmetric plug



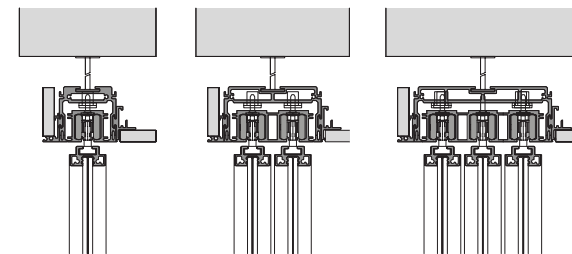
**Controsoffittatura con tamponamento simmetrico verticale**  
 False ceiling with vertical symmetric plug



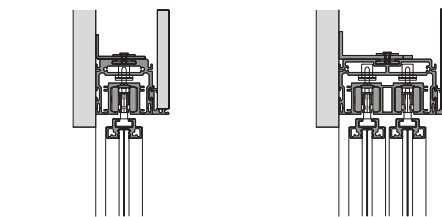
**Controsoffittatura con tamponamento simmetrico orizzontale**  
 False ceiling with horizontal symmetric plug



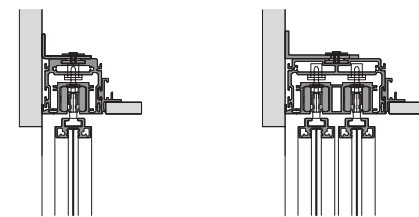
**Controsoffittatura con tamponamento asimmetrico**  
 False ceiling with asymmetric plug



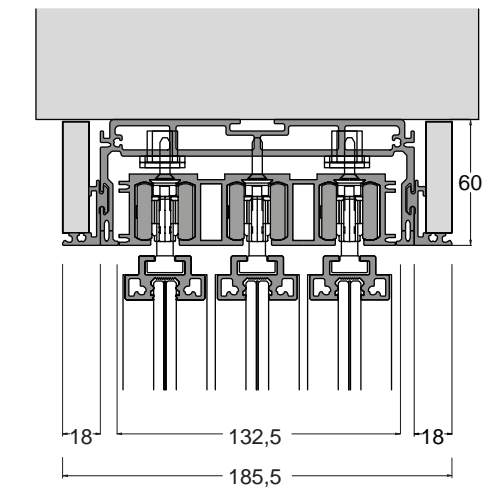
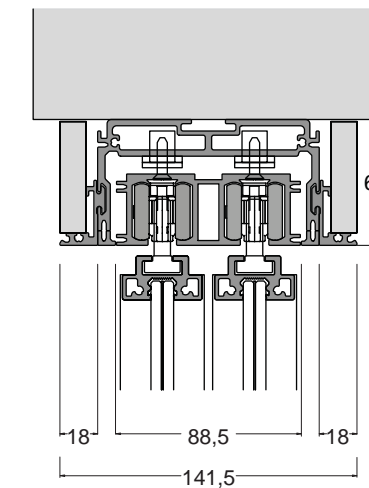
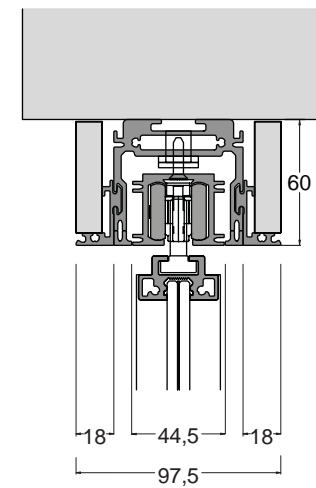
**Ancorato a parete con tamponamento verticale**  
 Wall fixing with vertical plug



**Ancorato a parete con tamponamento orizzontale**  
 Wall fixing with horizontal plug



**Scorrimento su binario singolo, doppio, triplo.**  
 Sliding on single, double, triple track.



# Scorrevole esterno muro

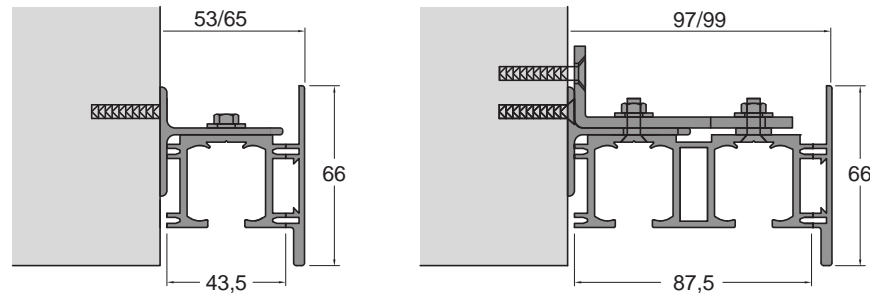
— Sistema Classic



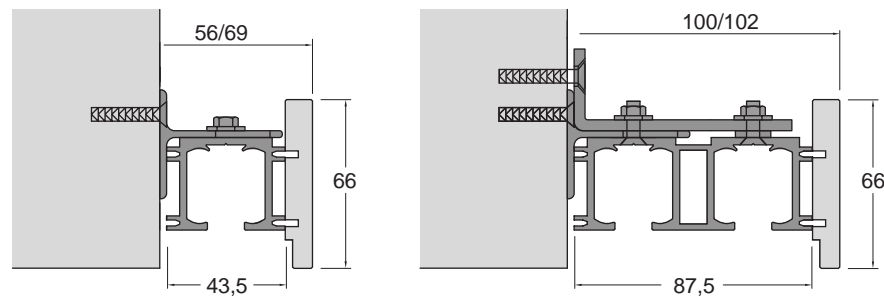
**Binari di scorrimento singoli, doppi, tripli con mantovane in alluminio e legno.**

Sliding single, double, triple track with aluminum and wood valance.

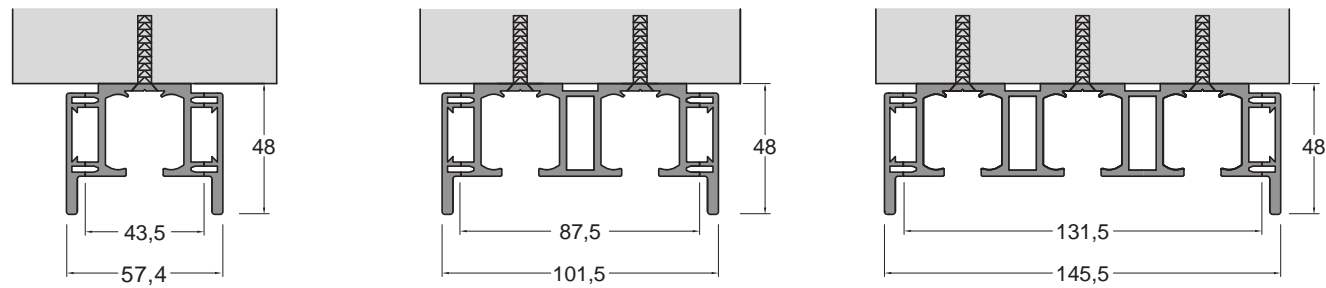
Binario ancorato a parete con mantovana in alluminio \_Wall fixing track with aluminum valance



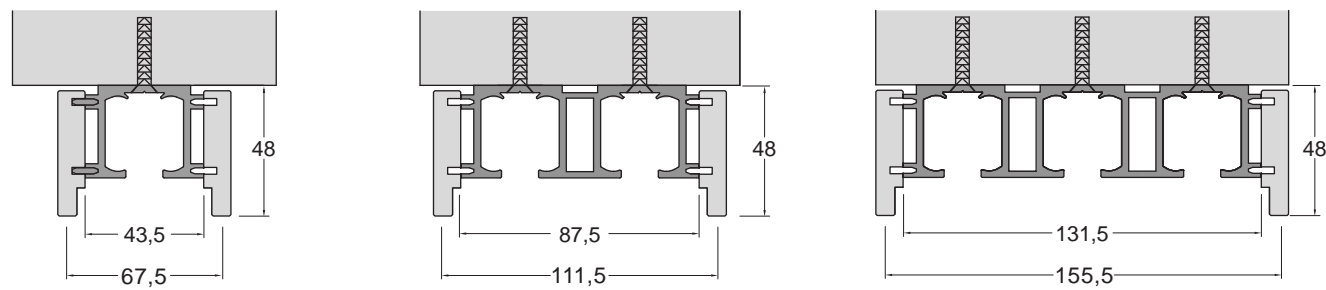
Binario ancorato a parete con mantovana in legno \_Wall fixing track with wood valance



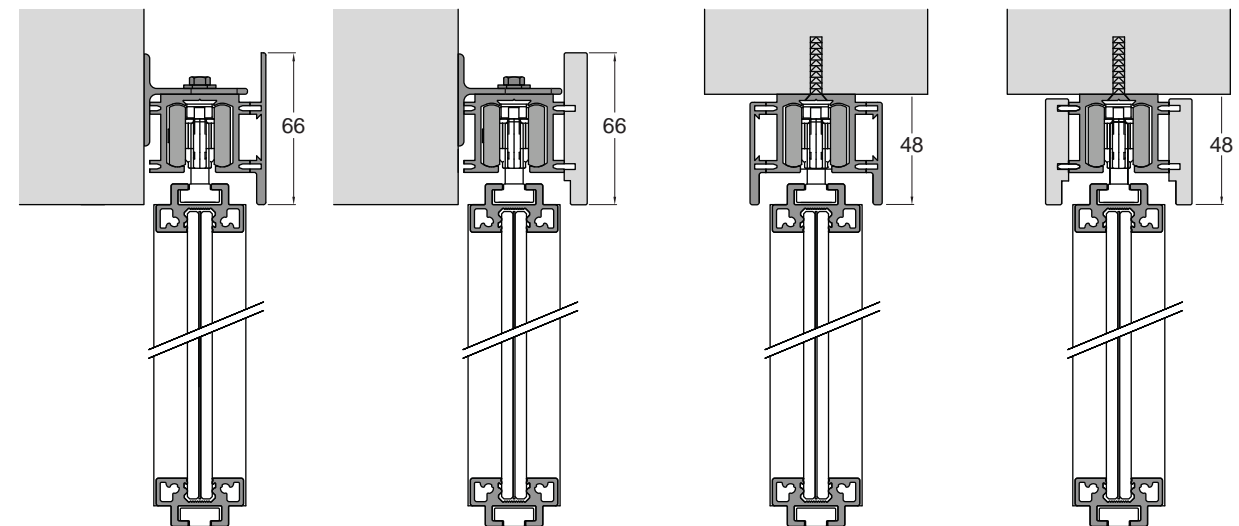
Binario ancorato a soffitto con mantovana in alluminio \_Ceiling fixing track with aluminum valance



Binario ancorato a soffitto con mantovana in legno \_Ceiling fixing track with wood valance



Ancoraggio a parete e a soffitto con mantovana in alluminio e legno.  
 Ceiling and wall fixing with aluminum and wood valance.



# Porte scorrevoli

## — Grid



Grid 01

### Modelli disponibili \_ Available models



Grid 02



Grid 03




Grid 04

In questa collezione di sistemi scorrevoli il vetro viene impreziosito da composizioni grafiche caratterizzate da profili in alluminio orizzontali e verticali scelti abilmente per connotare in maniera originale le ante. Si tratta di elementi decorativi dallo stile riconoscibile ed esclusivo, in grado di conferire carattere all'ambiente attraverso il rapporto armonioso dei moduli geometrici sulla superficie del vetro. I quattro modelli compositivi sono stati selezionati in modo da essere esclusivi e riconoscibili sul mercato. A richiesta possono essere personalizzati per posizione, verso e passo permettendo di realizzare diverse configurazioni estetiche in grado di rispondere a differenti esigenze stilistiche e progettuali.

In this collection, the glass door is enriched with graphic compositions characterized by horizontals and verticals aluminum profiles especially chosen to give originality to the glass panel. These are decorative elements with a recognizable and exclusive style, able to provide character to the surrounding environment through the harmonious relationship of the geometric modules on the glass surface. The four models are selected to be exclusive and recognizable on the market. On demand, they can be customized according to the design allowing the creation of different aesthetic configurations enable to satisfy different stylistics and designs requirements.

**Finitura alluminio per struttura perimetrale e stipiti Isy, Light, S-Light**  
Aluminum finish for perimetral structure and Isy, Light, S-Light frames



Bianco  
White



Alluminio  
Aluminum



Titanio  
Titanium



Moka  
Moka



Nero  
Black





**Serratura magnetica**  
Magnetic lock

**Battente**  
Swing door



**Serratura magnetica con nottolino**  
Magnetic lock with turnsnib

**Battente**  
Swing door



**Serratura magnetica con cilindro e chiave**  
Magnetic lock with cylinder and key

**Battente**  
Swing door



**Controcartella**  
Double door strike

**Battente**  
Swing door



**Telaio perimetrale battenti**  
Perimetrical frame swing doors

**Battente**  
Swing door



**Telaio perimetrale scorrevoli**  
Perimetrical frame sliding doors


**Scorrevoli**  
Sliding doors

# Accessori

— Manhattan

La maniglia è sempre intercambiabile su quadro italiano standard. Per un abbinamento cromatico perfetto è prevista la maniglia Life by HenryGlass che vediamo rappresentata nelle foto, disponibile nelle stesse finiture del carter.

The handle is always interchangeable on standard Italian framework. Life handle provided by HenryGlass is the perfect solution as it is available with the same finishes as the carter.

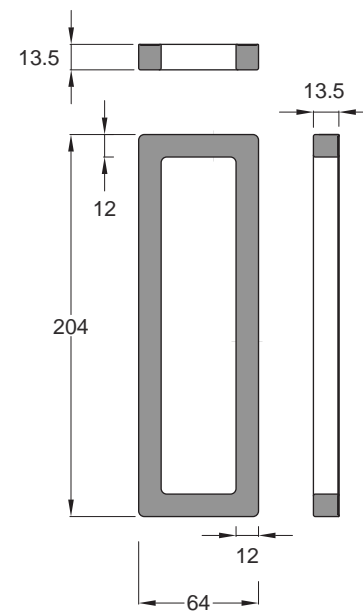




**Maniglia Square con sistema di chiusura privacy**

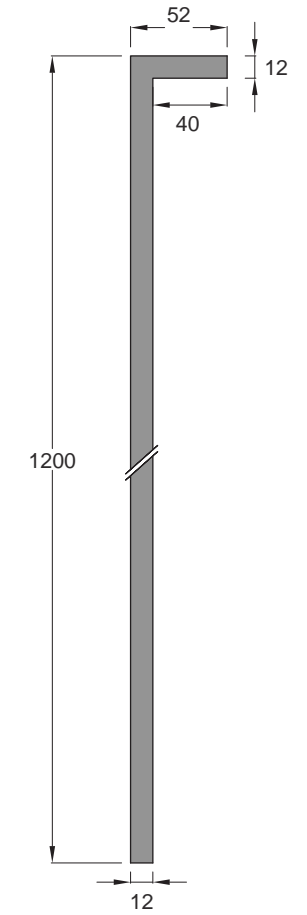

Square handle with privacy closing system

**Scorrevoli**  
Sliding doors



**Maniglia Square**  
Square handle

**Scorrevoli**  
Sliding doors



**Maniglia Avenue**  
Avenue handle

**Scorrevoli**  
Sliding doors

